

DEVENIR DES DIPLOMÉ·E·S – 30 MOIS APRÈS LA FORMATION

RÉSULTATS D'ENQUÊTE – PROMOTIONS 2015, 2016 & 2018



Master Risques environnementaux et sûreté nucléaire (pas de promotion en 2017)

> Description de l'enquête

Méthodologie :

Les résultats présentés sont issus d'une enquête réalisée auprès des diplômé·e·s 30 mois après le diplôme, par l'Observatoire de la Vie et de l'Insertion Etudiantes (OVIE) de l'université de Nîmes, entre décembre et avril de chaque année universitaire. Cette enquête mise en œuvre localement s'inscrit dans un dispositif national, coordonné par le Ministère de l'Enseignement supérieur, de la Recherche et de l'Innovation. Champ de l'enquête : ensemble des diplômé·e·s de licence professionnelle et de master. Modes d'enquête : mails et relances téléphoniques.

Contact :

ovie@unimes.fr

Pour accéder à plus de données sur le devenir (répertoires d'emplois, promotions antérieures, etc.) :

www.unimes.fr/devenir-insertion

> Taux de réussite et taux de réponse

Taux d'obtention du diplôme

(sur le nombre d'inscrit·e·s)

 **91%**

Nombre de diplômé·e·s

29

Taux de réponse à l'enquête

(sur le nombre de diplômé·e·s)

 **79%**

Nombre de répondant·e·s

23

> Portrait des diplômé-e-s (caractéristiques scolaires et sociodémographiques)

Domaine de formation

	N	%
Sciences, Technologies, Santé	29	100%
TOTAL	29	100%

Régime d'inscription pendant l'année du diplôme

	N	%
Contrat d'apprentissage	19	66%
Contrat de professionnalisation	4	14%
Reprise d'études financées	3	10%
Reprise d'études non financées	2	7%
Formation initiale hors apprentissage et reprise d'études non financées	1	3%
TOTAL	29	100%


Baccalauréat (ou équivalent)

	N	%
Bac scientifique	25	86%
Bac économique	2	7%
Bac professionnel	1	3%
Bac technologique	1	3%
TOTAL	29	100%

Bourse sur critères sociaux

	N	%
Non boursier-ère	1	100%
Boursier-ère échelon 0 à 4	0	0%
Boursier-ère échelon 5 à 7	0	0%
TOTAL	1	100%

Genre

	N	Femme	Homme
Femme	10		
Homme	19		
TOTAL	29	34%	66%

Âge moyen à la rentrée

25 ans

Champ : diplômé-e-s en formation initiale, hors apprentissage et reprise d'études non financées.

> Situation des diplômé-e-s 30 mois après le diplôme

Trajectoire après le diplôme (poursuite d'études) i

	N	%
Aucune poursuite d'études	22	96%
Poursuite d'études directe	0	0%
Poursuite d'études différée	1	4%
TOTAL	23	100%

Aucune poursuite d'études : aucune poursuite ni reprise d'études sur les trois années - Poursuite d'études directe : études en n+1 au moins - Poursuite d'études différée : pas d'études en n+1 et études en n+2 et/ou en n+3

Situation principale à 30 mois (au 1er décembre de l'année n+3) i

	N	%
En emploi	21	91%
En recherche d'emploi	1	4%
En études	0	0%
En inactivité (hors études)	1	4%
TOTAL	23	100%



En activité ou en inactivité à 30 mois (au 1er décembre de l'année n+3) i

	N
En activité	22
En inactivité	1
TOTAL	23



- En activité = en emploi ou en recherche d'emploi
- En inactivité = ni en emploi ni en recherche d'emploi

Situation principale détaillée à 30 mois (au 1er décembre de l'année n+3)

	N	%
En emploi (hors études sous contrat de travail)	20	87%
En études sous contrat de travail	1	4%
En recherche d'emploi	1	4%
En inactivité (hors études et service civique)	1	4%
TOTAL	23	100%

Précision : Les diplômé-e-s en études sous contrat de travail (alternance, doctorat sous contrat, etc.) à 30 mois sont considéré-e-s comme étant en activité et en emploi.

> Indicateurs clés relatifs à l'insertion professionnelle des diplômé-e-s en activité

Taux d'insertion* à 18 mois

91%



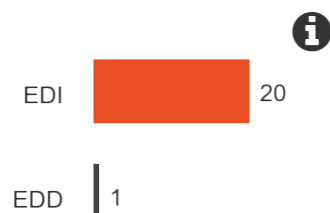
Taux d'insertion* à 30 mois

95%




Part des emplois à durée indéterminée* à 30 mois

95%



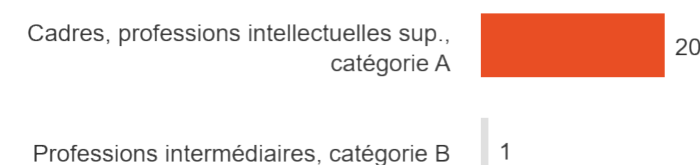
Part des emplois à temps plein à 30 mois

100%



Part des Cadres, professions intellect. sup.* à 30 mois

95%



Part des Cadres, professions intellect. sup.* et Professions intermédiaires* à 30 mois

100%

Champ : emplois salariés et professions libérales.

*Définitions et précisions :

- Taux d'insertion : part des diplômé-e-s en emploi sur le nombre de diplômé-e-s en activité (en emploi + en recherche d'emploi).
- Emploi à durée indéterminée : CDI - CDI de chantier, CDI de mission - Fonctionnaire - Profession libérale, indépendant, chef d'entreprise, autoentrepreneur.
- EDI : emploi à durée indéterminée.
- EDD : emploi à durée déterminée.
- Cadres, professions intellect. sup. : cette catégorie comprend les cadres et professions intellectuelles supérieures (dont professions libérales), ainsi que les emplois de catégorie A de la fonction publique.
- Professions intermédiaires : les emplois de catégorie B de la fonction publique sont compris dans cette catégorie.

> Caractéristiques des emplois occupés à 30 mois (au 1er décembre)

Type de contrat

	N	%
CDI	19	90%
Fonctionnaire	1	5%
Contrat spécifique au doctorat	1	5%
Profession libérale, indépendant, chef d'entreprise, autoentrepreneur	0	0%
CDI de chantier, CDI de mission	0	0%
CDD	0	0%
Contrat d'apprentissage	0	0%
Contrat de professionnalisation	0	0%
Emploi aidé	0	0%
Intérimaire	0	0%
Vacataire	0	0%
Intermittent du spectacle, pigiste	0	0%
Volontariat international	0	0%
TOTAL	21	100%

Emploi salarié / non salarié

	N
Emploi salarié	21
Emploi non salarié	0
TOTAL	21

100%
Emploi salarié

Catégorie socioprofessionnelle

	N	%
Cadres, professions intellectuelles sup., catégorie A	20	95%
Professions intermédiaires, catégorie B	1	5%
Artisans, commerçants, chefs d'entreprise	0	0%
Agriculteurs exploitants	0	0%
Employés, ouvriers, catégorie C	0	0%
TOTAL	21	100%

Fonctions de management / responsabilité d'équipe

	N
Oui	6
Non	15
TOTAL	21

29%
Oui

Salaire/revenu net mensuel

Moyenne :

2 311 €

Médiane :

2 284 €

Par tranche :

	N	%
Moins de 1500	1	5%
De 1500 à 1999	2	10%
De 2000 à 2499	13	65%
2500 et plus	4	20%
TOTAL	20	100%

Salaire/revenu net mensuel : salaire/revenu primes comprises, pour un emploi à temps plein exercé en France, hors emploi en alternance

> Caractéristiques des employeurs et établissements d'emploi à 30 mois



Type d'employeur

	N	%
Entreprise privée	13	62%
Entreprise publique (y compris EPIC)	6	29%
Etat, collectivité locale, établissement public (hors EPIC)	2	10%
Pas d'employeur	0	0%
Association, organisme à but non lucratif	0	0%
Organisme de sécurité sociale	0	0%
Personne exerçant une profession libérale, indépendant	0	0%
Particulier	0	0%
TOTAL	21	100%

Secteur public / privé



Secteur marchand / non marchand

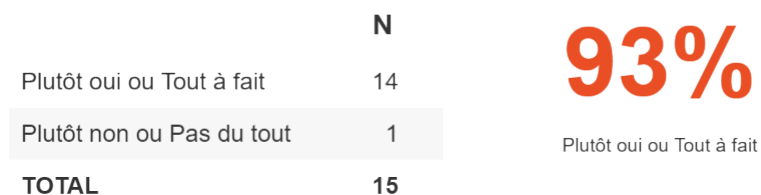


Activité économique de l'employeur


	N	%
Activités spécialisées, scientifiques et techniques (hors juridiques et comptables)	15	71%
Industrie manufacturière	1	5%
Production et distribution d'électricité, de gaz, de vapeur et d'air conditionné	1	5%
Production et distribution d'eau, assainissement, gestion des déchets et dépollution	1	5%
Construction	1	5%
Enseignement	1	5%
Administration publique	1	5%
Agriculture, sylviculture et pêche	0	0%
Industries extractives	0	0%
Activités immobilières	0	0%
Commerce, réparation d'automobiles et de motocycles	0	0%
Transports et entreposage	0	0%
Hébergement et restauration	0	0%
Information et communication (y compris informatique)	0	0%
Autre	0	0%
TOTAL	21	100%

> Appréciation de l'emploi occupé à 30 mois

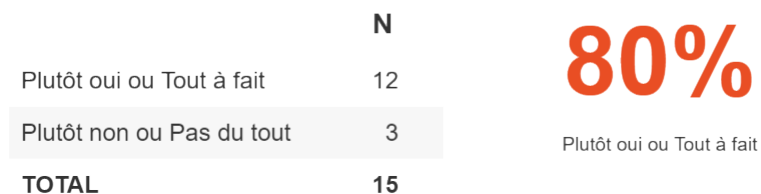
L'emploi que vous occupez au 1er décembre correspond-il à un niveau bac+3 (pour les Ipro) / bac+5 (pour les masters) ?



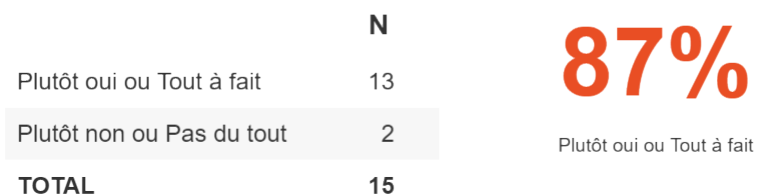
L'emploi que vous occupez au 1er décembre correspond-il à votre domaine de formation ?



L'emploi que vous occupez au 1er décembre correspond-il à votre projet professionnel actuel ?




Êtes-vous satisfait-e, dans votre emploi, des missions à accomplir ?



Êtes-vous satisfait-e, dans votre emploi, de votre niveau de responsabilité ?



Êtes-vous satisfait-e, dans votre emploi, de votre niveau de rémunération ?



Considérez-vous cet emploi comme stable ou précaire ?

	N
Stable	20
Précaire	1
TOTAL	21



> Mode d'obtention de l'emploi occupé à 30 mois et données temporelles sur l'insertion professionnelle

Mode d'obtention de l'emploi de l'emploi occupé à 30 mois

	N	%
En répondant à une offre d'emploi	5	24%
Par le biais des contacts noués pendant la formation	4	19%
Suite au contrat d'alternance ou au stage de la formation	3	14%
Par le biais du réseau personnel	3	14%
Suite à une candidature spontanée, un dépôt de CV	2	10%
Suite à un stage, une mission d'intérim, un emploi précédent	2	10%
Poursuite d'une activité antérieure à la formation	1	5%
Suite à un concours de la fonction publique	1	5%
TOTAL	21	100%

> Sur tous les répondant-e-s :

Diplômé-e-s ayant occupé au moins un emploi sur la période

	N	
Oui	22	96%
Non	1	
TOTAL	23	Oui

Durée moyenne de recherche active du premier emploi (pour un premier emploi postérieur à la formation)

1 mois

Moyenne

Nombre moyen de mois en emploi sur la période de 30 mois ayant suivi le diplôme (diplômé-e-s sans aucune poursuite ni reprise d'études sur la période)

25,2 mois

Moyenne

Temps moyen d'accès au premier emploi (nombre de mois écoulés entre l'obtention du diplôme et le début du premier emploi)

2 mois

Moyenne

Ancienneté moyenne dans l'emploi occupé à 30 mois (pour un emploi postérieur à la formation)

19 mois

Moyenne

> Poursuite d'études après l'obtention du diplôme à UNÎMES



Poursuite d'études en n+1 ?

	N	0%
Oui	0	
Non	23	
TOTAL	23	Oui

Poursuite d'études en n+2 ?

	N	4%
Oui	1	
Non	22	
TOTAL	23	Oui

Poursuite d'études en n+3 ?

	N	4%
Oui	1	
Non	22	
TOTAL	23	Oui

Type d'études en n+1

	N	%
Licence générale	0	0%
Licence professionnelle	0	0%
Master	0	0%
Doctorat	0	0%
DU, DIU	0	0%
Diplôme d'ingénieur	0	0%
Préparation à un concours de la fonction publique	0	0%
Préparation à un concours (hors fonction publique) ou examen d'entrée	0	0%
Préparation d'un diplôme professionnel	0	0%
Autre	0	0%
TOTAL	0	0%

Type d'études en n+2

	N	%
Doctorat	1	100%
Licence générale	0	0%
Licence professionnelle	0	0%
Master	0	0%
DU, DIU	0	0%
Diplôme d'ingénieur	0	0%
Préparation à un concours de la fonction publique	0	0%
Préparation à un concours (hors fonction publique) ou examen d'entrée	0	0%
Préparation d'un diplôme professionnel	0	0%
Autre	0	0%
TOTAL	1	100%

Type d'études en n+3

	N	%
Doctorat	1	100%
Licence générale	0	0%
Licence professionnelle	0	0%
Master	0	0%
DU, DIU	0	0%
Diplôme d'ingénieur	0	0%
Préparation à un concours de la fonction publique	0	0%
Préparation à un concours (hors fonction publique) ou examen d'entrée	0	0%
Préparation d'un diplôme professionnel	0	0%
Autre	0	0%
TOTAL	1	100%

> Diplômé-e-s en recherche d'emploi à 30 mois (au 1er décembre)

Nombre de diplômé-e-s en recherche d'emploi 30 mois après le diplôme

1

En recherche d'emploi

Nombre de diplômé-e-s en recherche d'emploi depuis :



Les diplômé-e-s en recherche d'emploi à 30 mois ont-ils occupé au moins un emploi sur la période de 30 mois ?

	N	%
Oui	1	100%
Non	0	0%
TOTAL	1	

Durée moyenne du premier emploi (pour un premier emploi postérieur à la formation)

13 mois

Principales difficultés rencontrées dans la recherche d'emploi (plusieurs réponses possibles)

	N	%
L'incompatibilité entre les emplois proposés et vos attentes	1	100%
La connaissance ou la reconnaissance de votre diplôme	0	0%
La spécialité de votre diplôme	0	0%
Le manque d'expérience et/ou de qualification	0	0%
Le marché de l'emploi, le manque d'offres	0	0%
La discrimination	0	0%
La difficulté à vous valoriser sur un CV et/ou devant un employeur	0	0%
Aucun de ces éléments	0	0%
TOTAL	1	