

DEVENIR DES DIPLOMÉ·E·S – 30 MOIS APRÈS LA FORMATION

RÉSULTATS D'ENQUÊTE – PROMOTIONS 2016, 2017 & 2018



Master Psychologie sociale et environnementale

> Description de l'enquête

Méthodologie :

Les résultats présentés sont issus d'une enquête réalisée auprès des diplômé·e·s 30 mois après le diplôme, par l'Observatoire de la Vie et de l'Insertion Etudiantes (OVIE) de l'université de Nîmes, entre décembre et avril de chaque année universitaire. Cette enquête mise en œuvre localement s'inscrit dans un dispositif national, coordonné par le Ministère de l'Enseignement supérieur, de la Recherche et de l'Innovation. Champ de l'enquête : ensemble des diplômé·e·s de licence professionnelle et de master. Modes d'enquête : mails et relances téléphoniques.

Contact :

ovie@unimes.fr

Pour accéder à plus de données sur le devenir (répertoires d'emplois, promotions antérieures, etc.) :

www.unimes.fr/devenir-insertion

> Taux de réussite et taux de réponse

Taux d'obtention du diplôme

(sur le nombre d'inscrit·e·s)



69%

Nombre de diplômé·e·s

24

Taux de réponse à l'enquête

(sur le nombre de diplômé·e·s)



79%

Nombre de répondant·e·s

19

> Portrait des diplômé-e-s (caractéristiques scolaires et sociodémographiques)

Domaine de formation

	N	%
Sciences Humaines et Sociales	24	100%
TOTAL	24	100%

Régime d'inscription pendant l'année du diplôme

	N	%
Formation initiale hors apprentissage et reprise d'études non financées	23	96%
Reprise d'études financées	1	4%
TOTAL	24	100%



Baccalauréat (ou équivalent)

	N	%
Bac littéraire	6	25%
Bac économique	5	21%
Bac scientifique	5	21%
Bac technologique	4	17%
Equivalence ou titre étranger	3	13%
Autre bac général	1	4%
TOTAL	24	100%

Bourse sur critères sociaux

	N	%
Non boursier-ère	12	52%
Boursier-ère échelon 0 à 4	9	39%
Boursier-ère échelon 5 à 7	2	9%
TOTAL	23	100%

Genre

	N	Femme	Homme
Femme	22		
Homme	2		
TOTAL	24	92%	8%

Âge moyen à la rentrée

27 ans

Champ : diplômé-e-s en formation initiale, hors apprentissage et reprise d'études non financées.

> Situation des diplômé-e-s 30 mois après le diplôme

Trajectoire après le diplôme (poursuite d'études)



	N	%
Aucune poursuite d'études	15	79%
Poursuite d'études directe	2	11%
Poursuite d'études différée	2	11%
TOTAL	19	100%

Aucune poursuite d'études : aucune poursuite ni reprise d'études sur les trois années - Poursuite d'études directe : études en n+1 au moins - Poursuite d'études différée : pas d'études en n+1 et études en n+2 et/ou en n+3

Situation principale à 30 mois (au 1er décembre de l'année n+3)



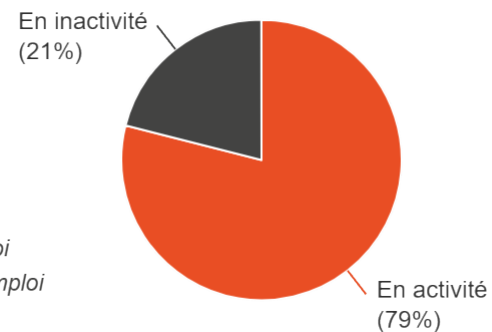
	N	%
En emploi	12	63%
En recherche d'emploi	3	16%
En études	2	11%
En inactivité (hors études)	2	11%
TOTAL	19	100%



En activité ou en inactivité à 30 mois (au 1er décembre de l'année n+3)



	N
En activité	15
En inactivité	4
TOTAL	19



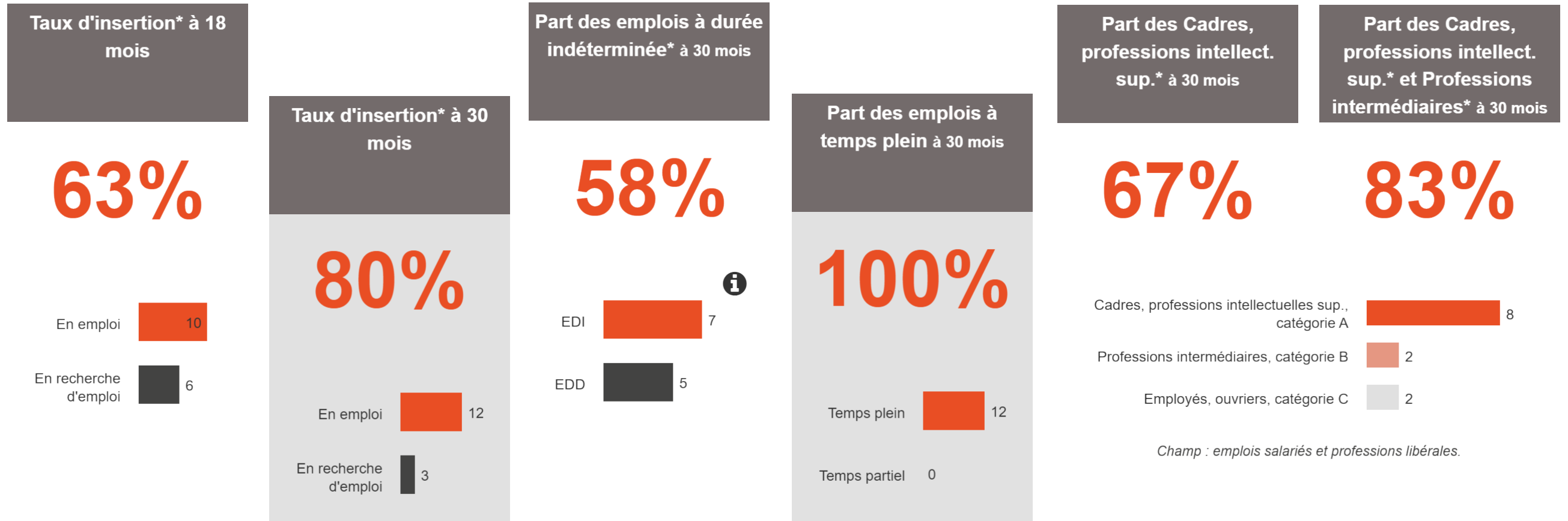
- En activité = en emploi ou en recherche d'emploi
- En inactivité = ni en emploi ni en recherche d'emploi

Situation principale détaillée à 30 mois (au 1er décembre de l'année n+3)

	N	%
En emploi (hors études sous contrat de travail)	11	58%
En recherche d'emploi	3	16%
En études	2	11%
En inactivité (hors études et service civique)	2	11%
En études sous contrat de travail	1	5%
TOTAL	19	100%

Précision : Les diplômé-e-s en études sous contrat de travail (alternance, doctorat sous contrat, etc.) à 30 mois sont considéré-e-s comme étant en activité et en emploi.

> Indicateurs clés relatifs à l'insertion professionnelle des diplômé-e-s en activité



*Définitions et précisions :

- Taux d'insertion : part des diplômé-e-s en emploi sur le nombre de diplômé-e-s en activité (en emploi + en recherche d'emploi).
- Emploi à durée indéterminée : CDI - CDI de chantier, CDI de mission - Fonctionnaire - Profession libérale, indépendant, chef d'entreprise, autoentrepreneur.
- EDI : emploi à durée indéterminée.
- EDD : emploi à durée déterminée.
- Cadres, professions intellect. sup. : cette catégorie comprend les cadres et professions intellectuelles supérieures (dont professions libérales), ainsi que les emplois de catégorie A de la fonction publique.
- Professions intermédiaires : les emplois de catégorie B de la fonction publique sont compris dans cette catégorie.

> Caractéristiques des emplois occupés à 30 mois (au 1er décembre)

Type de contrat

	N	%
CDI	5	42%
CDD	4	33%
Profession libérale, indépendant, chef d'entreprise, autoentrepreneur	1	8%
Fonctionnaire	1	8%
Vacataire	1	8%
CDI de chantier, CDI de mission	0	0%
Contrat spécifique au doctorat	0	0%
Contrat d'apprentissage	0	0%
Contrat de professionnalisation	0	0%
Emploi aidé	0	0%
Intérimaire	0	0%
Intermittent du spectacle, pigiste	0	0%
Volontariat international	0	0%
TOTAL	12	100%

Emploi salarié / non salarié

	N
Emploi salarié	11
Emploi non salarié	1
TOTAL	12

92%
Emploi salarié

Catégorie socioprofessionnelle

	N	%
Cadres, professions intellectuelles sup., catégorie A	8	67%
Professions intermédiaires, catégorie B	2	17%
Employés, ouvriers, catégorie C	2	17%
Artisans, commerçants, chefs d'entreprise	0	0%
Agriculteurs exploitants	0	0%
TOTAL	12	100%

Fonctions de management / responsabilité d'équipe

	N
Oui	6
Non	6
TOTAL	12

50%
Oui

Salaire/revenu net mensuel

Moyenne :

1 658 €

Médiane :

1 579 €

Par tranche :

	N	%
Moins de 1500	2	20%
De 1500 à 1999	6	60%
De 2000 à 2499	2	20%
2500 et plus	0	0%
TOTAL	10	100%

Salaire/revenu net mensuel : salaire/revenu primes comprises, pour un emploi à temps plein exercé en France, hors emploi en alternance

> Caractéristiques des employeurs et établissements d'emploi à 30 mois



Type d'employeur

	N	%
Etat, collectivité locale, établissement public (hors EPIC)	5	42%
Entreprise privée	4	33%
Association, organisme à but non lucratif	2	17%
Pas d'employeur	1	8%
Entreprise publique (y compris EPIC)	0	0%
Organisme de sécurité sociale	0	0%
Personne exerçant une profession libérale, indépendant	0	0%
Particulier	0	0%
TOTAL	12	100%

Secteur public / privé



Secteur marchand / non marchand



Activité économique de l'employeur

	N	%
Activités spécialisées, scientifiques et techniques (hors juridiques et comptables)	4	33%
Administration publique	3	25%
Enseignement	2	17%
Santé humaine et action sociale	2	17%
Information et communication (y compris informatique)	1	8%
Agriculture, sylviculture et pêche	0	0%
Industries extractives	0	0%
Industrie manufacturière	0	0%
Production et distribution d'électricité, de gaz, de vapeur et d'air conditionné	0	0%
Production et distribution d'eau, assainissement, gestion des déchets et dépollution	0	0%
Construction	0	0%
Activités immobilières	0	0%
Commerce, réparation d'automobiles et de motocycles	0	0%
Transports et entreposage	0	0%
Autre	0	0%
TOTAL	12	100%

> Zone géographique de l'emploi occupé à 30 mois

Zone géographique de l'emploi

	N	%
Gard	2	17%
Départements limitrophes	2	17%
Reste de l'Occitanie	1	8%
Reste de la France	6	50%
Etranger	1	8%
TOTAL	12	100%

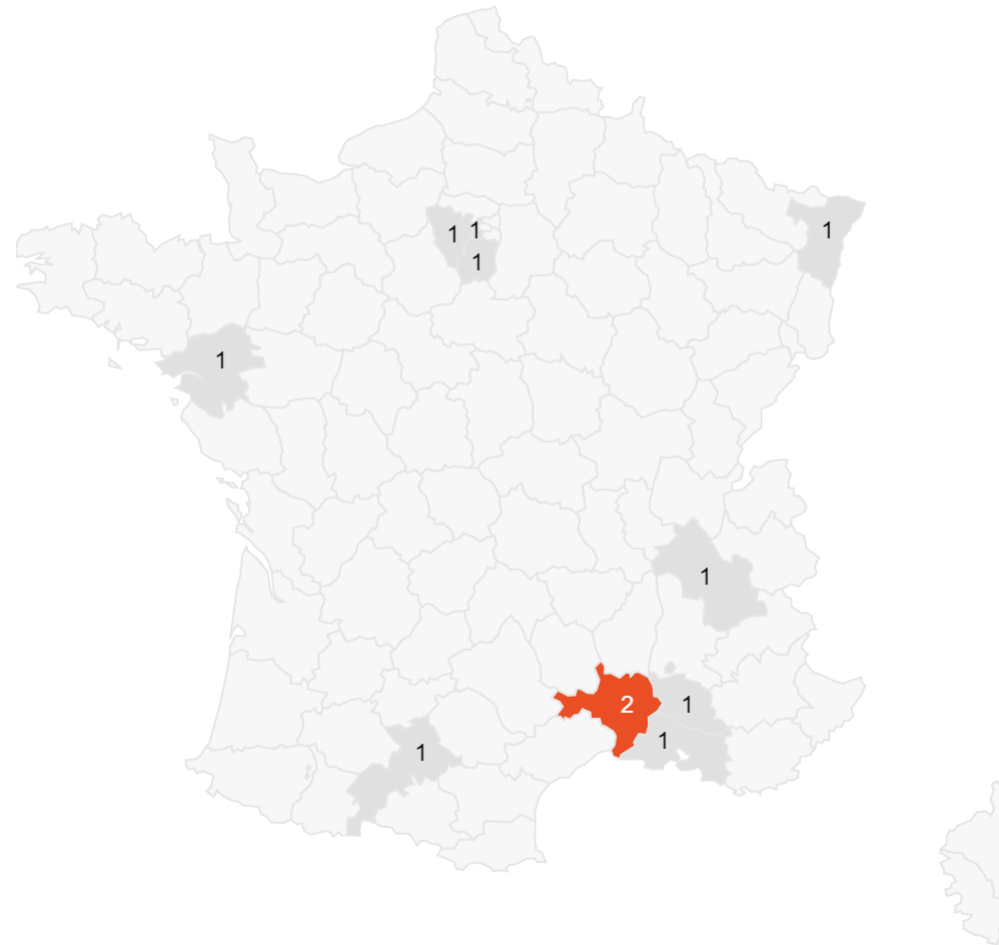
Précision sur le champ : hors formations délocalisées (parcours non nîmois de la licence professionnelle Métiers de l'optique).

Région de l'emploi (Occitanie / hors Occitanie)

	N	
Occitanie	3	25%
Hors Occitanie	9	
TOTAL	12	Occitanie

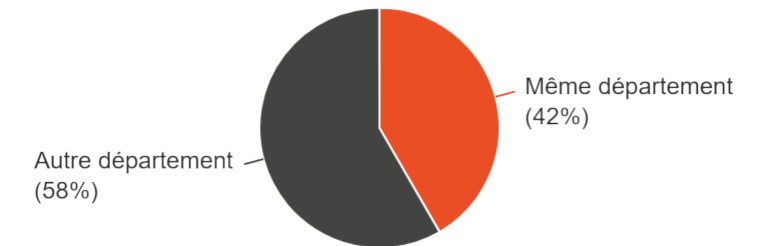
Précision sur le champ : hors formations délocalisées (parcours non nîmois de la licence professionnelle Métiers de l'optique).

Département de l'emploi



Le département de l'emploi est-il le même que celui du baccalauréat ?

	N
Même département	5
Autre département	7
TOTAL	12



N.B. : les départements de la Corse et des DOM/TOM ne peuvent pas être identifiés, faute de précision dans l'enquête.

> Appréciation de l'emploi occupé à 30 mois

L'emploi que vous occupez au 1er décembre correspond-il à un niveau bac+3 (pour les Ipro) / bac+5 (pour les masters) ?

	N	
Plutôt oui ou Tout à fait	8	73% Plutôt oui ou Tout à fait
Plutôt non ou Pas du tout	3	
TOTAL	11	

Êtes-vous satisfait-e, dans votre emploi, des missions à accomplir ?

	N	
Plutôt oui ou Tout à fait	8	73% Plutôt oui ou Tout à fait
Plutôt non ou Pas du tout	3	
TOTAL	11	

Considérez-vous cet emploi comme stable ou précaire ?

	N
Stable	7
Précaire	4
TOTAL	11

L'emploi que vous occupez au 1er décembre correspond-il à votre domaine de formation ?

	N	
Plutôt oui ou Tout à fait	8	73% Plutôt oui ou Tout à fait
Plutôt non ou Pas du tout	3	
TOTAL	11	

Êtes-vous satisfait-e, dans votre emploi, de votre niveau de responsabilité ?

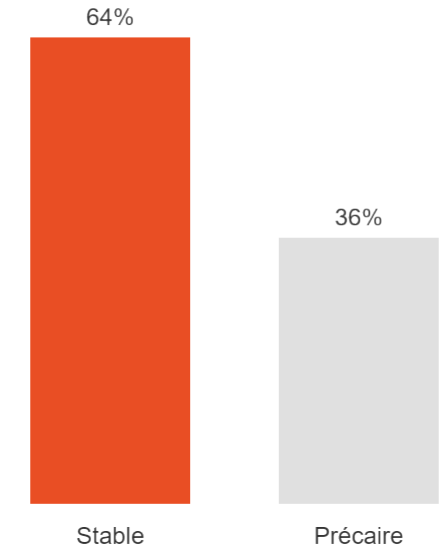
	N	
Plutôt oui ou Tout à fait	7	64% Plutôt oui ou Tout à fait
Plutôt non ou Pas du tout	4	
TOTAL	11	

L'emploi que vous occupez au 1er décembre correspond-il à votre projet professionnel actuel ?

	N	
Plutôt oui ou Tout à fait	7	64% Plutôt oui ou Tout à fait
Plutôt non ou Pas du tout	4	
TOTAL	11	

Êtes-vous satisfait-e, dans votre emploi, de votre niveau de rémunération ?

	N	
Plutôt oui ou Tout à fait	3	27% Plutôt oui ou Tout à fait
Plutôt non ou Pas du tout	8	
TOTAL	11	



> Mode d'obtention de l'emploi occupé à 30 mois et données temporelles sur l'insertion professionnelle

Mode d'obtention de l'emploi de l'emploi occupé à 30 mois

	N	%
En répondant à une offre d'emploi	5	42%
Suite à une candidature spontanée, un dépôt de CV	3	25%
Poursuite d'une activité antérieure à la formation	1	8%
Suite à la création de mon entreprise	1	8%
Suite à un stage, une mission d'intérim, un emploi précédent	1	8%
Par le biais du réseau personnel	1	8%
TOTAL	12	100%

> Sur tous les répondant·e·s :

Diplômé·e·s ayant occupé au moins un emploi sur la période

	N	
Oui	18	95%
Non	1	
TOTAL	19	Oui

Durée moyenne de recherche active du premier emploi (pour un premier emploi postérieur à la formation)

9 mois

Moyenne

Nombre moyen de mois en emploi sur la période de 30 mois ayant suivi le diplôme (diplômé·e·s sans aucune poursuite ni reprise d'études sur la période)

17,8 mois

Moyenne

Temps moyen d'accès au premier emploi (nombre de mois écoulés entre l'obtention du diplôme et le début du premier emploi)

8 mois

Moyenne

Ancienneté moyenne dans l'emploi occupé à 30 mois (pour un emploi postérieur à la formation)

13 mois

Moyenne

> Poursuite d'études après l'obtention du diplôme à UNÎMES



Poursuite d'études en n+1 ?

	N	
Oui	2	11%
Non	17	
TOTAL	19	Oui

Poursuite d'études en n+2 ?

	N	
Oui	1	5%
Non	18	
TOTAL	19	Oui

Poursuite d'études en n+3 ?

	N	
Oui	3	16%
Non	16	
TOTAL	19	Oui

Type d'études en n+1

	N	%
Master	1	50%
Licence générale	0	0%
Licence professionnelle	0	0%
Doctorat	0	0%
DU, DIU	0	0%
Diplôme d'ingénieur	0	0%
Préparation à un concours de la fonction publique	0	0%
Préparation à un concours (hors fonction publique) ou examen d'entrée	0	0%
Préparation d'un diplôme professionnel	0	0%
Autre	1	50%
TOTAL	2	100%

Type d'études en n+2

	N	%
Doctorat	1	100%
Licence générale	0	0%
Licence professionnelle	0	0%
Master	0	0%
DU, DIU	0	0%
Diplôme d'ingénieur	0	0%
Préparation à un concours de la fonction publique	0	0%
Préparation à un concours (hors fonction publique) ou examen d'entrée	0	0%
Préparation d'un diplôme professionnel	0	0%
Autre	0	0%
TOTAL	1	100%

Type d'études en n+3

	N	%
Doctorat	1	33%
Licence générale	0	0%
Licence professionnelle	0	0%
Master	0	0%
DU, DIU	0	0%
Diplôme d'ingénieur	0	0%
Préparation à un concours de la fonction publique	0	0%
Préparation à un concours (hors fonction publique) ou examen d'entrée	0	0%
Préparation d'un diplôme professionnel	0	0%
Autre	2	67%
TOTAL	3	100%

> Diplômé·e·s en recherche d'emploi à 30 mois (au 1er décembre)

Nombre de diplômé·e·s en recherche d'emploi 30 mois après le diplôme

3

En recherche d'emploi

Nombre de diplômé·e·s en recherche d'emploi depuis :



Les diplômé·e·s en recherche d'emploi à 30 mois ont-ils occupé au moins un emploi sur la période de 30 mois ?

	N	%
Oui	3	100%
Non	0	0%
TOTAL	3	

Durée moyenne du premier emploi (pour un premier emploi postérieur à la formation)

10 mois

Principales difficultés rencontrées dans la recherche d'emploi (plusieurs réponses possibles)

	N	%
La connaissance ou la reconnaissance de votre diplôme	1	100%
La spécialité de votre diplôme	1	100%
Le marché de l'emploi, le manque d'offres	1	100%
L'incompatibilité entre les emplois proposés et vos attentes	1	100%
Le manque d'expérience et/ou de qualification	0	0%
La discrimination	0	0%
La difficulté à vous valoriser sur un CV et/ou devant un employeur	0	0%
Aucun de ces éléments	0	0%
TOTAL	1	