

DEVENIR DES DIPLOMÉ·E·S – 30 MOIS APRÈS LA FORMATION

RÉSULTATS D'ENQUÊTE – PROMOTIONS 2016, 2017 & 2018



Master Enseignement clinique du droit des affaires

> Description de l'enquête

Méthodologie :

Les résultats présentés sont issus d'une enquête réalisée auprès des diplômé·e·s 30 mois après le diplôme, par l'Observatoire de la Vie et de l'Insertion Etudiantes (OVIE) de l'université de Nîmes, entre décembre et avril de chaque année universitaire. Cette enquête mise en œuvre localement s'inscrit dans un dispositif national, coordonné par le Ministère de l'Enseignement supérieur, de la Recherche et de l'Innovation. Champ de l'enquête : ensemble des diplômé·e·s de licence professionnelle et de master. Modes d'enquête : mails et relances téléphoniques.

Contact :

ovie@unimes.fr

Pour accéder à plus de données sur le devenir (répertoires d'emplois, promotions antérieures, etc.) :

www.unimes.fr/devenir-insertion

> Taux de réussite et taux de réponse

Taux d'obtention du diplôme

(sur le nombre d'inscrit·e·s)

 **95%**

Nombre de diplômé·e·s

78

Taux de réponse à l'enquête

(sur le nombre de diplômé·e·s)

 **74%**

Nombre de répondant·e·s

58

> Portrait des diplômé-e-s (caractéristiques scolaires et sociodémographiques)

Domaine de formation

	N	%
Droit, Economie, Gestion	78	100%
TOTAL	78	100%

Régime d'inscription pendant l'année du diplôme

	N	%
Formation initiale hors apprentissage et reprise d'études non financées	73	94%
Reprise d'études non financées	4	5%
Reprise d'études financées	1	1%
TOTAL	78	100%



Baccalauréat (ou équivalent)

	N	%
Bac économique	33	42%
Bac scientifique	18	23%
Bac littéraire	11	14%
Bac technologique	9	12%
Equivalence ou titre étranger	7	9%
TOTAL	78	100%

Bourse sur critères sociaux

	N	%
Non boursier-ère	41	56%
Boursier-ère échelon 0 à 4	15	21%
Boursier-ère échelon 5 à 7	17	23%
TOTAL	73	100%

Genre

	N	Femme	Homme
Femme	51		
Homme	27		
TOTAL	78	65%	35%

Âge moyen à la rentrée

25 ans

Champ : diplômé-e-s en formation initiale, hors apprentissage et reprise d'études non financées.

> Situation des diplômé-e-s 30 mois après le diplôme

Trajectoire après le diplôme (poursuite d'études)



	N	%
Aucune poursuite d'études	20	34%
Poursuite d'études directe	31	53%
Poursuite d'études différée	7	12%
TOTAL	58	100%

Aucune poursuite d'études : aucune poursuite ni reprise d'études sur les trois années - Poursuite d'études directe : études en n+1 au moins - Poursuite d'études différée : pas d'études en n+1 et études en n+2 et/ou en n+3

Situation principale à 30 mois (au 1er décembre de l'année n+3)



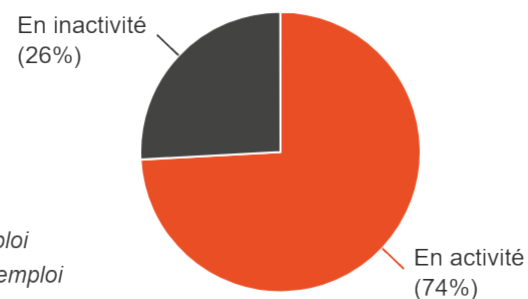
	N	%
En emploi	37	64%
En recherche d'emploi	6	10%
En études	13	22%
En inactivité (hors études)	2	3%
TOTAL	58	100%



En activité ou en inactivité à 30 mois (au 1er décembre de l'année n+3)



	N
En activité	43
En inactivité	15
TOTAL	58



- En activité = en emploi ou en recherche d'emploi
- En inactivité = ni en emploi ni en recherche d'emploi

Situation principale détaillée à 30 mois (au 1er décembre de l'année n+3)

	N	%
En emploi (hors études sous contrat de travail)	32	55%
En études	13	22%
En recherche d'emploi	6	10%
En études sous contrat de travail	5	9%
En inactivité (hors études et service civique)	2	3%
TOTAL	58	100%

Précision : Les diplômé-e-s en études sous contrat de travail (alternance, doctorat sous contrat, etc.) à 30 mois sont considéré-e-s comme étant en activité et en emploi.

> Indicateurs clés relatifs à l'insertion professionnelle des diplômé-e-s en activité

Taux d'insertion* à 18 mois

90%



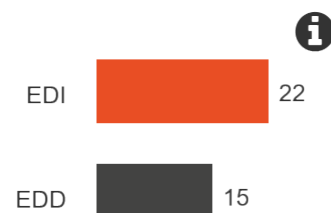
Taux d'insertion* à 30 mois

86%



Part des emplois à durée indéterminée* à 30 mois

59%



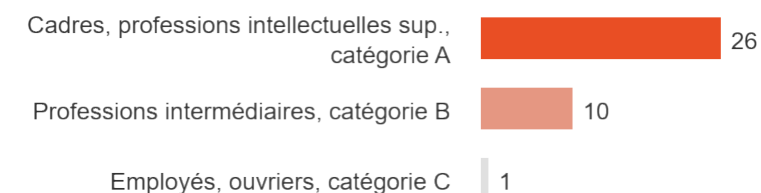
Part des emplois à temps plein à 30 mois

97%



Part des Cadres, professions intellect. sup.* à 30 mois

70%



Part des Cadres, professions intellect. sup.* et Professions intermédiaires* à 30 mois

97%

Champ : emplois salariés et professions libérales.

*Définitions et précisions :

- Taux d'insertion : part des diplômé-e-s en emploi sur le nombre de diplômé-e-s en activité (en emploi + en recherche d'emploi).
- Emploi à durée indéterminée : CDI - CDI de chantier, CDI de mission - Fonctionnaire - Profession libérale, indépendant, chef d'entreprise, autoentrepreneur.
- EDI : emploi à durée indéterminée.
- EDD : emploi à durée déterminée.
- Cadres, professions intellect. sup. : cette catégorie comprend les cadres et professions intellectuelles supérieures (dont professions libérales), ainsi que les emplois de catégorie A de la fonction publique.
- Professions intermédiaires : les emplois de catégorie B de la fonction publique sont compris dans cette catégorie.

> Caractéristiques des emplois occupés à 30 mois (au 1er décembre)

Type de contrat

	N	%
CDI	20	54%
CDD	12	32%
Fonctionnaire	2	5%
Contrat de professionnalisation	2	5%
Intérimaire	1	3%
Profession libérale, indépendant, chef d'entreprise, autoentrepreneur	0	0%
CDI de chantier, CDI de mission	0	0%
Contrat spécifique au doctorat	0	0%
Contrat d'apprentissage	0	0%
Emploi aidé	0	0%
Vacataire	0	0%
Intermittent du spectacle, pigiste	0	0%
Volontariat international	0	0%
TOTAL	37	100%

Emploi salarié / non salarié

	N
Emploi salarié	37
Emploi non salarié	0
TOTAL	37

100%
Emploi salarié

Catégorie socioprofessionnelle

	N	%
Cadres, professions intellectuelles sup., catégorie A	26	70%
Professions intermédiaires, catégorie B	10	27%
Employés, ouvriers, catégorie C	1	3%
Artisans, commerçants, chefs d'entreprise	0	0%
Agriculteurs exploitants	0	0%
TOTAL	37	100%

Fonctions de management / responsabilité d'équipe

	N
Oui	7
Non	30
TOTAL	37

19%
Oui

Salaire/revenu net mensuel

Moyenne :

2 001 €

Médiane :

2 026 €

Par tranche :

	N	%
Moins de 1500	4	13%
De 1500 à 1999	10	33%
De 2000 à 2499	11	37%
2500 et plus	5	17%
TOTAL	30	100%

Salaire/revenu net mensuel : salaire/revenu primes comprises, pour un emploi à temps plein exercé en France, hors emploi en alternance

> Caractéristiques des employeurs et établissements d'emploi à 30 mois



Type d'employeur

	N	%
Entreprise privée	17	46%
Personne exerçant une profession libérale, indépendant	12	32%
Etat, collectivité locale, établissement public (hors EPIC)	4	11%
Association, organisme à but non lucratif	4	11%
Pas d'employeur	0	0%
Entreprise publique (y compris EPIC)	0	0%
Organisme de sécurité sociale	0	0%
Particulier	0	0%
TOTAL	37	100%

Secteur public / privé



Secteur marchand / non marchand



Activité économique de l'employeur

	N	%
Activités juridiques et comptables	12	32%
Activités financières et d'assurance	9	24%
Activités spécialisées, scientifiques et techniques (hors juridiques et comptables)	5	14%
Administration publique	4	11%
Information et communication (y compris informatique)	2	5%
Industrie manufacturière	1	3%
Activités immobilières	1	3%
Commerce, réparation d'automobiles et de motocycles	1	3%
Activités de services administratifs et de soutien	1	3%
Autres activités de services	1	3%
Agriculture, sylviculture et pêche	0	0%
Industries extractives	0	0%
Production et distribution d'électricité, de gaz, de vapeur et d'air conditionné	0	0%
Production et distribution d'eau, assainissement, gestion des déchets et dépollution	0	0%
Autre	0	0%
TOTAL	37	100%

> Zone géographique de l'emploi occupé à 30 mois

Zone géographique de l'emploi

	N	%
Gard	15	41%
Départements limitrophes	7	19%
Reste de l'Occitanie	0	0%
Reste de la France	14	38%
Etranger	1	3%
TOTAL	37	100%

Précision sur le champ : hors formations délocalisées (parcours non nîmois de la licence professionnelle Métiers de l'optique).

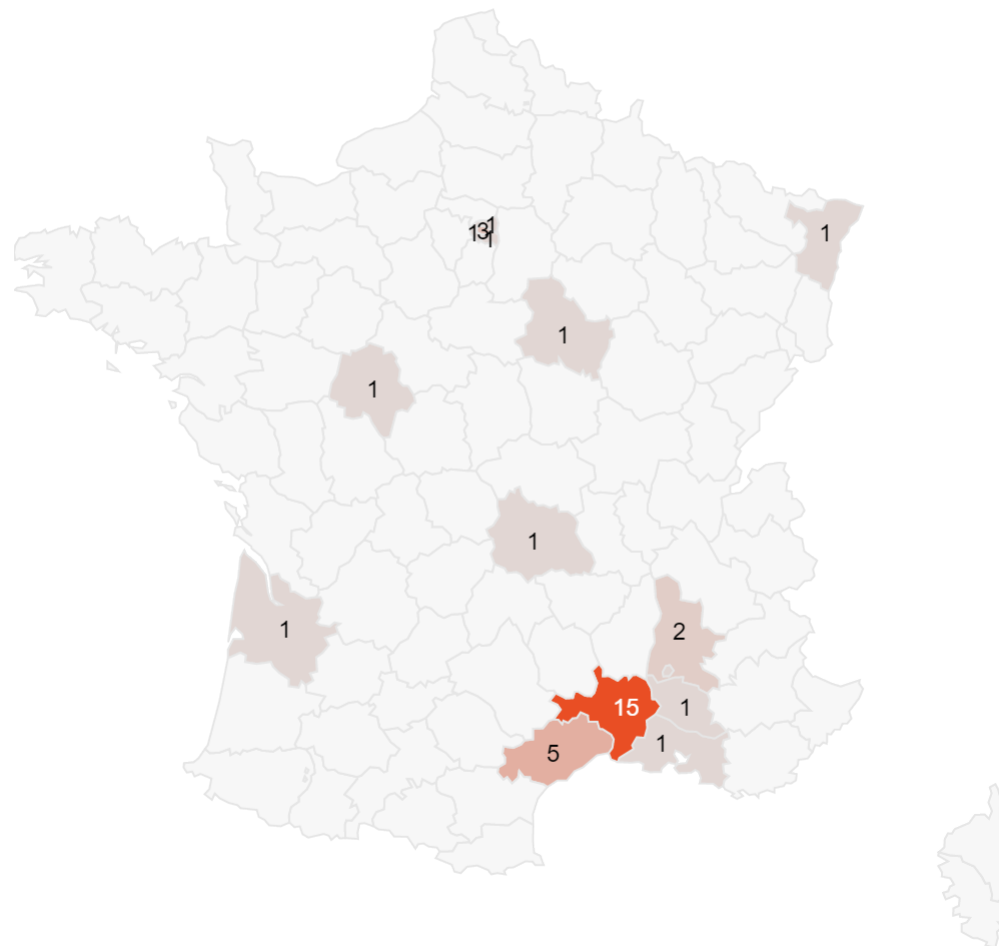
Région de l'emploi (Occitanie / hors Occitanie)

	N	%
Occitanie	20	54%
Hors Occitanie	17	46%
TOTAL	37	100%

Occitanie

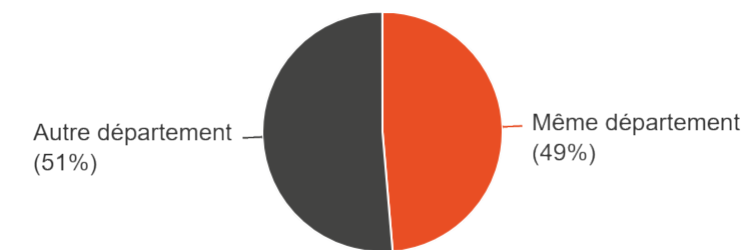
Précision sur le champ : hors formations délocalisées (parcours non nîmois de la licence professionnelle Métiers de l'optique).

Département de l'emploi



Le département de l'emploi est-il le même que celui du baccalauréat ?


	N
Même département	18
Autre département	19
TOTAL	37



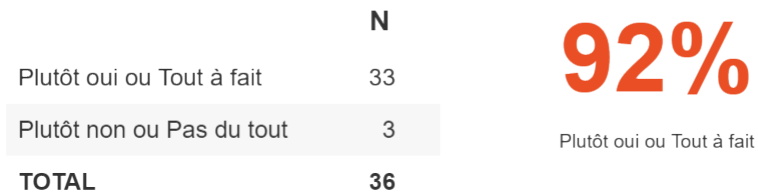
N.B. : les départements de la Corse et des DOM/TOM ne peuvent pas être identifiés, faute de précision dans l'enquête.

> Appréciation de l'emploi occupé à 30 mois


L'emploi que vous occupez au 1er décembre correspond-il à un niveau bac+3 (pour les Ipro) / bac+5 (pour les masters) ?




L'emploi que vous occupez au 1er décembre correspond-il à votre domaine de formation ?




L'emploi que vous occupez au 1er décembre correspond-il à votre projet professionnel actuel ?




Êtes-vous satisfait-e, dans votre emploi, des missions à accomplir ?



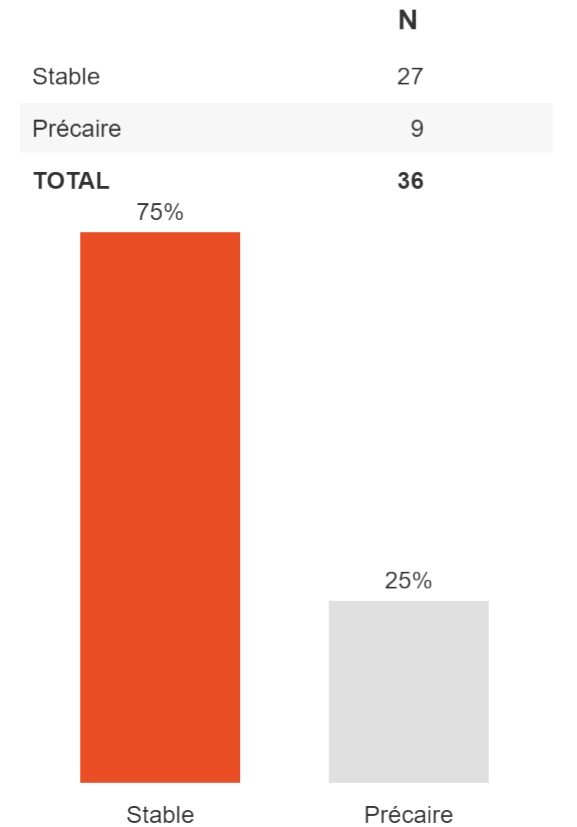
Êtes-vous satisfait-e, dans votre emploi, de votre niveau de responsabilité ?



Êtes-vous satisfait-e, dans votre emploi, de votre niveau de rémunération ?



Considérez-vous cet emploi comme stable ou précaire ?



> Mode d'obtention de l'emploi occupé à 30 mois et données temporelles sur l'insertion professionnelle

Mode d'obtention de l'emploi de l'emploi occupé à 30 mois

	N	%
En répondant à une offre d'emploi	11	31%
Suite à une candidature spontanée, un dépôt de CV	8	22%
Suite au contrat d'alternance ou au stage de la formation	5	14%
Par le biais du réseau personnel	5	14%
Suite à un concours de la fonction publique	2	6%
Suite à un stage, une mission d'intérim, un emploi précédent	2	6%
Par le biais des contacts noués pendant la formation	2	6%
Autre	1	3%
TOTAL	36	100%

> Sur tous les répondant-e-s :

Diplômé-e-s ayant occupé au moins un emploi sur la période

	N	
Oui	50	86%
Non	8	
TOTAL	58	Oui

Durée moyenne de recherche active du premier emploi (pour un premier emploi postérieur à la formation)

3 mois

Moyenne

Nombre moyen de mois en emploi sur la période de 30 mois ayant suivi le diplôme (diplômé-e-s sans aucune poursuite ni reprise d'études sur la période)

23,3 mois

Moyenne

Temps moyen d'accès au premier emploi (nombre de mois écoulés entre l'obtention du diplôme et le début du premier emploi)

6 mois

Moyenne

Ancienneté moyenne dans l'emploi occupé à 30 mois (pour un emploi postérieur à la formation)

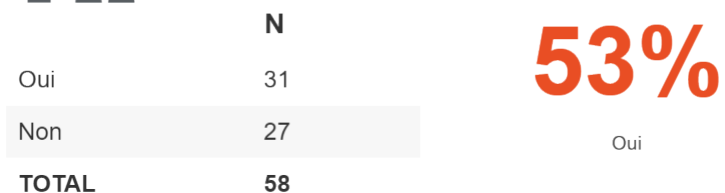
15 mois

Moyenne


> Poursuite d'études après l'obtention du diplôme à UNÎMES




Poursuite d'études en n+1 ?



Poursuite d'études en n+2 ?



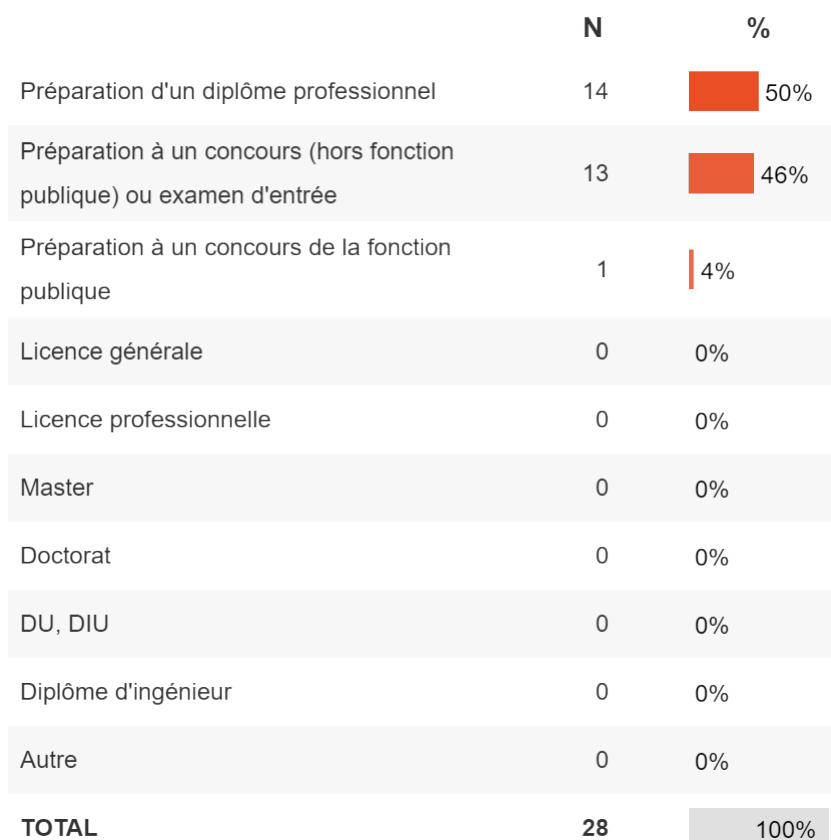
Poursuite d'études en n+3 ?



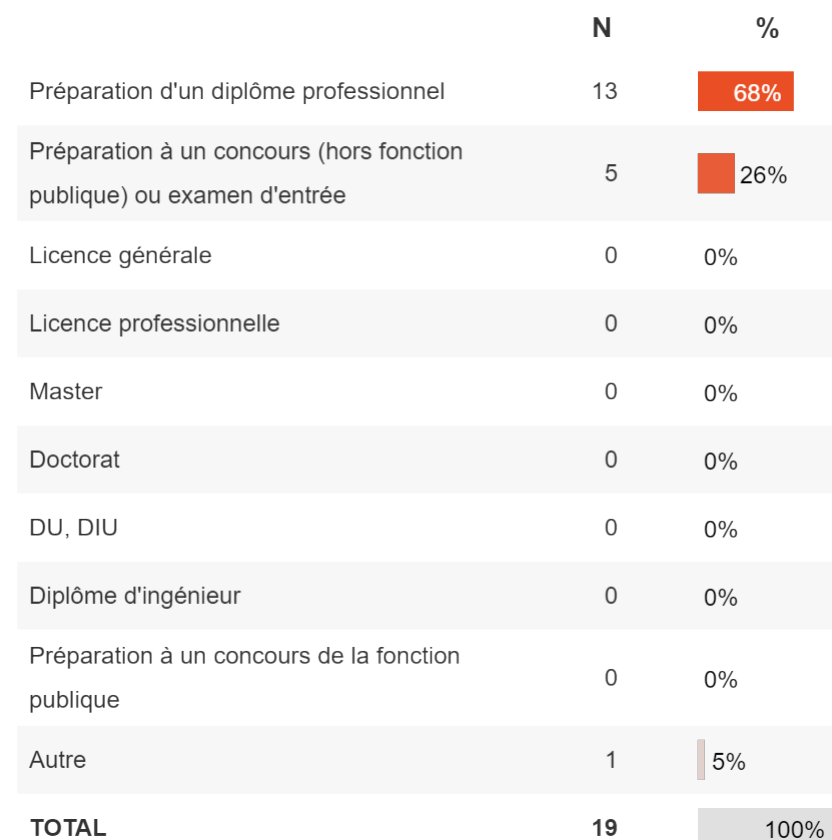
Type d'études en n+1



Type d'études en n+2



Type d'études en n+3



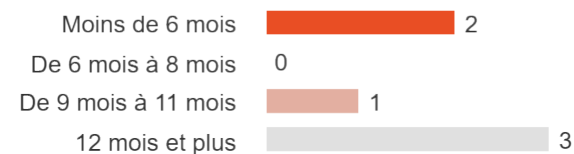
> Diplômé-e-s en recherche d'emploi à 30 mois (au 1er décembre)

Nombre de diplômé-e-s en recherche d'emploi 30 mois après le diplôme

6

En recherche d'emploi

Nombre de diplômé-e-s en recherche d'emploi depuis :



Les diplômé-e-s en recherche d'emploi à 30 mois ont-ils occupé au moins un emploi sur la période de 30 mois ?

	N	%
Oui	2	33%
Non	4	
TOTAL	6	

Durée moyenne du premier emploi (pour un premier emploi postérieur à la formation)

10 mois

Principales difficultés rencontrées dans la recherche d'emploi (plusieurs réponses possibles)

	N	%
Le manque d'expérience et/ou de qualification	5	56%
L'incompatibilité entre les emplois proposés et vos attentes	3	33%
La discrimination	3	33%
Le marché de l'emploi, le manque d'offres	1	11%
La difficulté à vous valoriser sur un CV et/ou devant un employeur	1	11%
La connaissance ou la reconnaissance de votre diplôme	0	0%
La spécialité de votre diplôme	0	0%
Aucun de ces éléments	2	22%
TOTAL	9	