

DEVENIR DES DIPLOMÉ·E·S – 30 MOIS APRÈS LA FORMATION

RÉSULTATS D'ENQUÊTE – PROMOTIONS 2016, 2017 & 2018



Master Droit public des affaires locales

> Description de l'enquête

Méthodologie :

Les résultats présentés sont issus d'une enquête réalisée auprès des diplômé·e·s 30 mois après le diplôme, par l'Observatoire de la Vie et de l'Insertion Etudiantes (OVIE) de l'université de Nîmes, entre décembre et avril de chaque année universitaire. Cette enquête mise en œuvre localement s'inscrit dans un dispositif national, coordonné par le Ministère de l'Enseignement supérieur, de la Recherche et de l'Innovation. Champ de l'enquête : ensemble des diplômé·e·s de licence professionnelle et de master. Modes d'enquête : mails et relances téléphoniques.

Contact :

ovie@unimes.fr

Pour accéder à plus de données sur le devenir (répertoires d'emplois, promotions antérieures, etc.) :

www.unimes.fr/devenir-insertion

> Taux de réussite et taux de réponse

Taux d'obtention du diplôme

(sur le nombre d'inscrit·e·s)

 **93%**

Nombre de diplômé·e·s

37

Taux de réponse à l'enquête

(sur le nombre de diplômé·e·s)

 **81%**

Nombre de répondant·e·s

30

> Portrait des diplômé-e-s (caractéristiques scolaires et sociodémographiques)

Domaine de formation

	N	%
Droit, Economie, Gestion	37	100%
TOTAL	37	100%

Régime d'inscription pendant l'année du diplôme

	N	%
Formation initiale hors apprentissage et reprise d'études non financées	35	95%
Reprise d'études non financées	2	5%
TOTAL	37	100%

Baccalauréat (ou équivalent)

	N	%
Bac économique	22	59%
Bac scientifique	7	19%
Bac littéraire	3	8%
Bac technologique	3	8%
Equivalence ou titre étranger	2	5%
TOTAL	37	100%

Bourse sur critères sociaux

	N	%
Non boursier-ère	14	40%
Boursier-ère échelon 0 à 4	14	40%
Boursier-ère échelon 5 à 7	7	20%
TOTAL	35	100%

Genre

	N	Femme	Homme
Femme	18		
Homme	19		
TOTAL	37	49%	51%

Âge moyen à la rentrée

25 ans

Champ : diplômé-e-s en formation initiale, hors apprentissage et reprise d'études non financées.

> Situation des diplômé-e-s 30 mois après le diplôme

Trajectoire après le diplôme (poursuite d'études)



	N	%
Aucune poursuite d'études	20	67%
Poursuite d'études directe	6	20%
Poursuite d'études différée	4	13%
TOTAL	30	100%

Aucune poursuite d'études : aucune poursuite ni reprise d'études sur les trois années - Poursuite d'études directe : études en n+1 au moins - Poursuite d'études différée : pas d'études en n+1 et études en n+2 et/ou en n+3

Situation principale à 30 mois (au 1er décembre de l'année n+3)



	N	%
En emploi	27	90%
En recherche d'emploi	2	7%
En études	1	3%
En inactivité (hors études)	0	0%
TOTAL	30	100%



En activité ou en inactivité à 30 mois (au 1er décembre de l'année n+3)



	N
En activité	29
En inactivité	1
TOTAL	30



- En activité = en emploi ou en recherche d'emploi
- En inactivité = ni en emploi ni en recherche d'emploi

Situation principale détaillée à 30 mois (au 1er décembre de l'année n+3)

	N	%
En emploi (hors études sous contrat de travail)	25	83%
En études sous contrat de travail	2	7%
En recherche d'emploi	2	7%
En études	1	3%
TOTAL	30	100%

Précision : Les diplômé-e-s en études sous contrat de travail (alternance, doctorat sous contrat, etc.) à 30 mois sont considéré-e-s comme étant en activité et en emploi.

> Indicateurs clés relatifs à l'insertion professionnelle des diplômé-e-s en activité

Taux d'insertion* à 18 mois

93%



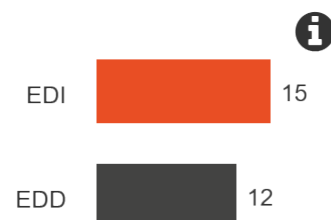
Taux d'insertion* à 30 mois

93%



Part des emplois à durée indéterminée* à 30 mois

56%



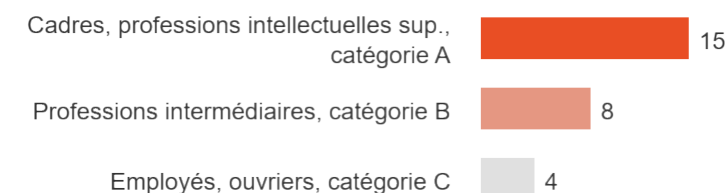
Part des emplois à temps plein à 30 mois

93%



Part des Cadres, professions intellect. sup.* à 30 mois

56%



Part des Cadres, professions intellect. sup.* et Professions intermédiaires* à 30 mois

85%

Champ : emplois salariés et professions libérales.

*Définitions et précisions :

- Taux d'insertion : part des diplômé-e-s en emploi sur le nombre de diplômé-e-s en activité (en emploi + en recherche d'emploi).
- Emploi à durée indéterminée : CDI - CDI de chantier, CDI de mission - Fonctionnaire - Profession libérale, indépendant, chef d'entreprise, autoentrepreneur.
- EDI : emploi à durée indéterminée.
- EDD : emploi à durée déterminée.
- Cadres, professions intellect. sup. : cette catégorie comprend les cadres et professions intellectuelles supérieures (dont professions libérales), ainsi que les emplois de catégorie A de la fonction publique.
- Professions intermédiaires : les emplois de catégorie B de la fonction publique sont compris dans cette catégorie.

> Caractéristiques des emplois occupés à 30 mois (au 1er décembre)

Type de contrat

	N	%
CDD	11	41%
CDI	8	30%
Fonctionnaire	5	19%
Profession libérale, indépendant, chef d'entreprise, autoentrepreneur	2	7%
Vacataire	1	4%
CDI de chantier, CDI de mission	0	0%
Contrat spécifique au doctorat	0	0%
Contrat d'apprentissage	0	0%
Contrat de professionnalisation	0	0%
Emploi aidé	0	0%
Intérimaire	0	0%
Intermittent du spectacle, pigiste	0	0%
Volontariat international	0	0%
TOTAL	27	100%

Emploi salarié / non salarié

	N
Emploi salarié	25
Emploi non salarié	2
TOTAL	27

93%
Emploi salarié

Catégorie socioprofessionnelle

	N	%
Cadres, professions intellectuelles sup., catégorie A	15	56%
Professions intermédiaires, catégorie B	8	30%
Employés, ouvriers, catégorie C	4	15%
Artisans, commerçants, chefs d'entreprise	0	0%
Agriculteurs exploitants	0	0%
TOTAL	27	100%

Fonctions de management / responsabilité d'équipe

	N
Oui	15
Non	12
TOTAL	27

56%
Oui

Salaire/revenu net mensuel

Moyenne :

2 039 €

Médiane :

1 820 €

Par tranche :

	N	%
Moins de 1500	3	13%
De 1500 à 1999	11	48%
De 2000 à 2499	5	22%
2500 et plus	4	17%
TOTAL	23	100%

Salaire/revenu net mensuel : salaire/revenu primes comprises, pour un emploi à temps plein exercé en France, hors emploi en alternance

> Caractéristiques des employeurs et établissements d'emploi à 30 mois



Type d'employeur

	N	%
Etat, collectivité locale, établissement public (hors EPIC)	20	74%
Pas d'employeur	2	7%
Entreprise publique (y compris EPIC)	1	4%
Entreprise privée	1	4%
Association, organisme à but non lucratif	1	4%
Personne exerçant une profession libérale, indépendant	1	4%
Particulier	1	4%
Organisme de sécurité sociale	0	0%
TOTAL	27	100%

Secteur public / privé



Secteur marchand / non marchand



Activité économique de l'employeur

	N	%
Administration publique	16	59%
Enseignement	3	11%
Activités spécialisées, scientifiques et techniques (hors juridiques et comptables)	2	7%
Santé humaine et action sociale	2	7%
Activités immobilières	1	4%
Information et communication (y compris informatique)	1	4%
Activités juridiques et comptables	1	4%
Autres activités de services	1	4%
Agriculture, sylviculture et pêche	0	0%
Industries extractives	0	0%
Industrie manufacturière	0	0%
Production et distribution d'électricité, de gaz, de vapeur et d'air conditionné	0	0%
Production et distribution d'eau, assainissement, gestion des déchets et dépollution	0	0%
Construction	0	0%
Autre	0	0%
TOTAL	27	100%

> Zone géographique de l'emploi occupé à 30 mois

Zone géographique de l'emploi

	N	%
Gard	18	67%
Départements limitrophes	4	15%
Reste de l'Occitanie	1	4%
Reste de la France	4	15%
Etranger	0	0%
TOTAL	27	100%

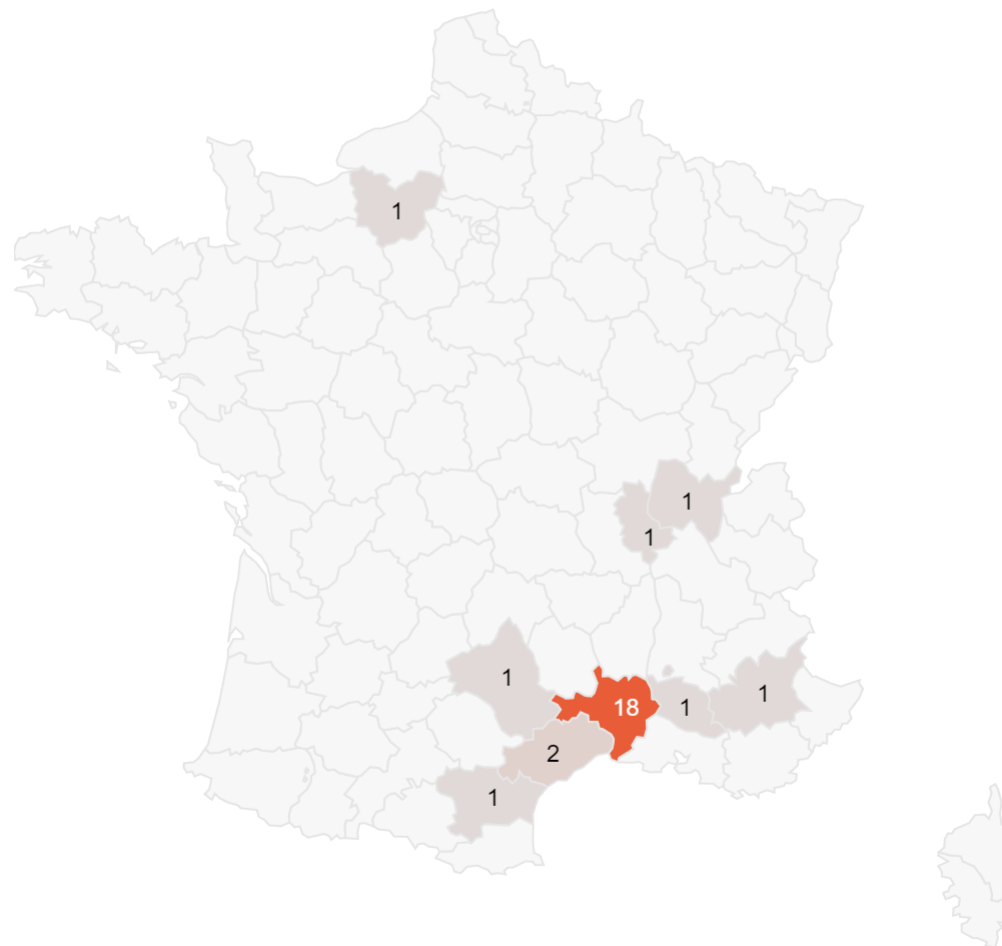
Précision sur le champ : hors formations délocalisées (parcours non nîmois de la licence professionnelle Métiers de l'optique).

Région de l'emploi (Occitanie / hors Occitanie)

	N	%
Occitanie	22	81%
Hors Occitanie	5	19%
TOTAL	27	100%

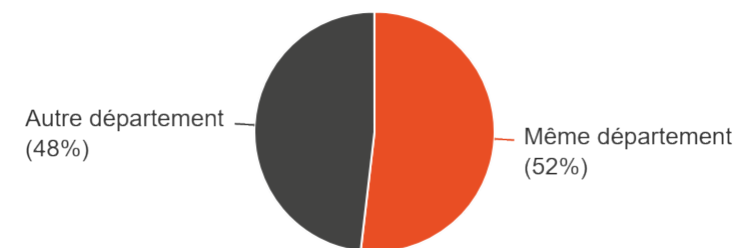
Précision sur le champ : hors formations délocalisées (parcours non nîmois de la licence professionnelle Métiers de l'optique).

Département de l'emploi



Le département de l'emploi est-il le même que celui du baccalauréat ?

	N
Même département	14
Autre département	13
TOTAL	27



N.B. : les départements de la Corse et des DOM/TOM ne peuvent pas être identifiés, faute de précision dans l'enquête.

> Appréciation de l'emploi occupé à 30 mois

L'emploi que vous occupez au 1er décembre correspond-il à un niveau bac+3 (pour les Ipro) / bac+5 (pour les masters) ?

	N	
Plutôt oui ou Tout à fait	23	85% Plutôt oui ou Tout à fait
Plutôt non ou Pas du tout	4	
TOTAL	27	

Êtes-vous satisfait·e, dans votre emploi, des missions à accomplir ?

	N	
Plutôt oui ou Tout à fait	26	100% Plutôt oui ou Tout à fait
Plutôt non ou Pas du tout	0	
TOTAL	26	

Considérez-vous cet emploi comme stable ou précaire ?

	N
Stable	18
Précaire	9
TOTAL	27

L'emploi que vous occupez au 1er décembre correspond-il à votre domaine de formation ?

	N	
Plutôt oui ou Tout à fait	23	85% Plutôt oui ou Tout à fait
Plutôt non ou Pas du tout	4	
TOTAL	27	

Êtes-vous satisfait·e, dans votre emploi, de votre niveau de responsabilité ?

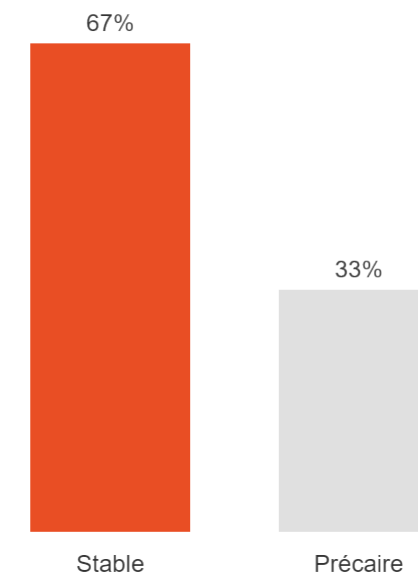
	N	
Plutôt oui ou Tout à fait	25	96% Plutôt oui ou Tout à fait
Plutôt non ou Pas du tout	1	
TOTAL	26	

L'emploi que vous occupez au 1er décembre correspond-il à votre projet professionnel actuel ?

	N	
Plutôt oui ou Tout à fait	23	85% Plutôt oui ou Tout à fait
Plutôt non ou Pas du tout	4	
TOTAL	27	

Êtes-vous satisfait·e, dans votre emploi, de votre niveau de rémunération ?

	N	
Plutôt oui ou Tout à fait	19	73% Plutôt oui ou Tout à fait
Plutôt non ou Pas du tout	7	
TOTAL	26	



> Mode d'obtention de l'emploi occupé à 30 mois et données temporelles sur l'insertion professionnelle

Mode d'obtention de l'emploi de l'emploi occupé à 30 mois

	N	%
En répondant à une offre d'emploi	7	27%
Suite au contrat d'alternance ou au stage de la formation	5	19%
Par le biais du réseau personnel	5	19%
Poursuite d'une activité antérieure à la formation	3	12%
Par le biais des contacts noués pendant la formation	3	12%
Suite à un concours de la fonction publique	2	8%
Suite à une candidature spontanée, un dépôt de CV	1	4%
TOTAL	26	100%

> Sur tous les répondant·e·s :

Diplômé·e·s ayant occupé au moins un emploi sur la période

	N	
Oui	29	97%
Non	1	
TOTAL	30	Oui

Durée moyenne de recherche active du premier emploi (pour un premier emploi postérieur à la formation)

2 mois

Moyenne

Nombre moyen de mois en emploi sur la période de 30 mois ayant suivi le diplôme (diplômé·e·s sans aucune poursuite ni reprise d'études sur la période)

23,7 mois

Moyenne

Temps moyen d'accès au premier emploi (nombre de mois écoulés entre l'obtention du diplôme et le début du premier emploi)

4 mois

Moyenne

Ancienneté moyenne dans l'emploi occupé à 30 mois (pour un emploi postérieur à la formation)

14 mois

Moyenne

> Poursuite d'études après l'obtention du diplôme à UNÎMES



Poursuite d'études en n+1 ?

	N	20%
Oui	6	
Non	24	
TOTAL	30	Oui

Type d'études en n+1

	N	%
Préparation à un concours de la fonction publique	2	33%
Master	1	17%
Doctorat	1	17%
Préparation à un concours (hors fonction publique) ou examen d'entrée	1	17%
Licence générale	0	0%
Licence professionnelle	0	0%
DU, DIU	0	0%
Diplôme d'ingénieur	0	0%
Préparation d'un diplôme professionnel	0	0%
Autre	1	17%
TOTAL	6	100%

Poursuite d'études en n+2 ?

	N	20%
Oui	6	
Non	24	
TOTAL	30	Oui

Type d'études en n+2

	N	%
Doctorat	3	50%
DU, DIU	1	17%
Préparation à un concours (hors fonction publique) ou examen d'entrée	1	17%
Licence générale	0	0%
Licence professionnelle	0	0%
Master	0	0%
Diplôme d'ingénieur	0	0%
Préparation à un concours de la fonction publique	0	0%
Préparation d'un diplôme professionnel	0	0%
Autre	1	17%
TOTAL	6	100%

Poursuite d'études en n+3 ?

	N	17%
Oui	5	
Non	25	
TOTAL	30	Oui

Type d'études en n+3

	N	%
Doctorat	3	60%
DU, DIU	1	20%
Licence générale	0	0%
Licence professionnelle	0	0%
Master	0	0%
Diplôme d'ingénieur	0	0%
Préparation à un concours de la fonction publique	0	0%
Préparation à un concours (hors fonction publique) ou examen d'entrée	0	0%
Préparation d'un diplôme professionnel	0	0%
Autre	1	20%
TOTAL	5	100%

> Diplômé·e·s en recherche d'emploi à 30 mois (au 1er décembre)

Nombre de diplômé·e·s en recherche d'emploi 30 mois après le diplôme

2

En recherche d'emploi

Nombre de diplômé·e·s en recherche d'emploi depuis :



Les diplômé·e·s en recherche d'emploi à 30 mois ont-ils occupé au moins un emploi sur la période de 30 mois ?

Réponse	N	%
Oui	1	50%
Non	1	0%
TOTAL	2	

Durée moyenne du premier emploi (pour un premier emploi postérieur à la formation)

0 mois

Principales difficultés rencontrées dans la recherche d'emploi (plusieurs réponses possibles)

Difficulté	N	%
Le manque d'expérience et/ou de qualification	1	50%
La connaissance ou la reconnaissance de votre diplôme	0	0%
La spécialité de votre diplôme	0	0%
Le marché de l'emploi, le manque d'offres	0	0%
L'incompatibilité entre les emplois proposés et vos attentes	0	0%
La discrimination	0	0%
La difficulté à vous valoriser sur un CV et/ou devant un employeur	0	0%
Aucun de ces éléments	1	50%
TOTAL	2	