

# DEVENIR DES DIPLOMÉ·E·S – 30 MOIS APRÈS LA FORMATION

## RÉSULTATS D'ENQUÊTE – PROMOTIONS 2016, 2017 & 2018



### Licence pro Vision pour la robotique industrielle

#### > Description de l'enquête

##### Méthodologie :

Les résultats présentés sont issus d'une enquête réalisée auprès des diplômé·e·s 30 mois après le diplôme, par l'Observatoire de la Vie et de l'Insertion Etudiantes (OVIE) de l'université de Nîmes, entre décembre et avril de chaque année universitaire. Cette enquête mise en œuvre localement s'inscrit dans un dispositif national, coordonné par le Ministère de l'Enseignement supérieur, de la Recherche et de l'Innovation. Champ de l'enquête : ensemble des diplômé·e·s de licence professionnelle et de master. Modes d'enquête : mails et relances téléphoniques.

##### Contact :

[ovie@unimes.fr](mailto:ovie@unimes.fr)

Pour accéder à plus de données sur le devenir (répertoires d'emplois, promotions antérieures, etc.) :

[www.unimes.fr/devenir-insertion](http://www.unimes.fr/devenir-insertion)

#### > Taux de réussite et taux de réponse

##### Taux d'obtention du diplôme

(sur le nombre d'inscrit·e·s)

 **60%**

Nombre de diplômé·e·s

**27**

##### Taux de réponse à l'enquête

(sur le nombre de diplômé·e·s)

 **70%**

Nombre de répondant·e·s

**19**

## > Portrait des diplômé-e-s (caractéristiques scolaires et sociodémographiques)

### Domaine de formation

	N	%
Sciences, Technologies, Santé	27	100%
<b>TOTAL</b>	<b>27</b>	<b>100%</b>

### Régime d'inscription pendant l'année du diplôme

	N	%
Formation initiale hors apprentissage et reprise d'études non financées	26	96%
Reprise d'études non financées	1	4%
<b>TOTAL</b>	<b>27</b>	<b>100%</b>

### Baccalauréat (ou équivalent)

	N	%
Bac scientifique	10	37%
Equivalence ou titre étranger	9	33%
Bac professionnel	5	19%
Bac technologique	3	11%
<b>TOTAL</b>	<b>27</b>	<b>100%</b>

### Bourse sur critères sociaux

	N	%
Non boursier-ère	18	69%
Boursier-ère échelon 0 à 4	1	4%
Boursier-ère échelon 5 à 7	7	27%
<b>TOTAL</b>	<b>26</b>	<b>100%</b>

### Genre

	N	Femme	Homme
Femme	4		
Homme	23		
<b>TOTAL</b>	<b>27</b>	<b>15%</b>	<b>85%</b>

### Âge moyen à la rentrée

**23 ans**

Champ : diplômé-e-s en formation initiale, hors apprentissage et reprise d'études non financées.

## > Situation des diplômé-e-s 30 mois après le diplôme

### Trajectoire après le diplôme (poursuite d'études)



	N	%
Aucune poursuite d'études	8	42%
Poursuite d'études directe	10	53%
Poursuite d'études différée	1	5%
<b>TOTAL</b>	<b>19</b>	<b>100%</b>

Aucune poursuite d'études : aucune poursuite ni reprise d'études sur les trois années - Poursuite d'études directe : études en n+1 au moins - Poursuite d'études différée : pas d'études en n+1 et études en n+2 et/ou en n+3

### Situation principale à 30 mois (au 1er décembre de l'année n+3)



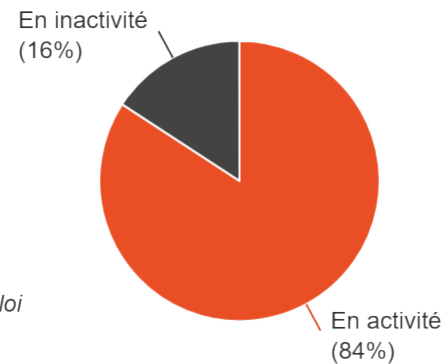
	N	%
En emploi	15	79%
En recherche d'emploi	1	5%
En études	3	16%
En inactivité (hors études)	0	0%
<b>TOTAL</b>	<b>19</b>	<b>100%</b>



### En activité ou en inactivité à 30 mois (au 1er décembre de l'année n+3)



	N
En activité	16
En inactivité	3
<b>TOTAL</b>	<b>19</b>



- En activité = en emploi ou en recherche d'emploi
- En inactivité = ni en emploi ni en recherche d'emploi

### Situation principale détaillée à 30 mois (au 1er décembre de l'année n+3)

	N	%
En emploi (hors études sous contrat de travail)	12	63%
En études sous contrat de travail	3	16%
En études	3	16%
En recherche d'emploi	1	5%
<b>TOTAL</b>	<b>19</b>	<b>100%</b>

Précision : Les diplômé-e-s en études sous contrat de travail (alternance, doctorat sous contrat, etc.) à 30 mois sont considéré-e-s comme étant en activité et en emploi.

## > Indicateurs clés relatifs à l'insertion professionnelle des diplômé-e-s en activité

Taux d'insertion\* à 18 mois

100%



Taux d'insertion\* à 30 mois

94%



Part des emplois à durée indéterminée\* à 30 mois

53%



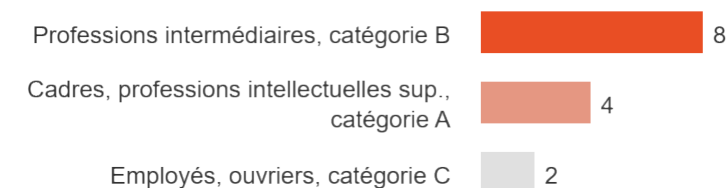
Part des emplois à temps plein à 30 mois

100%



Part des Cadres, professions intellect. sup.\* à 30 mois

29%



Part des Cadres, professions intellect. sup.\* et Professions intermédiaires\* à 30 mois

86%

Champ : emplois salariés et professions libérales.

### \*Définitions et précisions :

- Taux d'insertion : part des diplômé-e-s en emploi sur le nombre de diplômé-e-s en activité (en emploi + en recherche d'emploi).
- Emploi à durée indéterminée : CDI - CDI de chantier, CDI de mission - Fonctionnaire - Profession libérale, indépendant, chef d'entreprise, autoentrepreneur.
- EDI : emploi à durée indéterminée.
- EDD : emploi à durée déterminée.
- Cadres, professions intellect. sup. : cette catégorie comprend les cadres et professions intellectuelles supérieures (dont professions libérales), ainsi que les emplois de catégorie A de la fonction publique.
- Professions intermédiaires : les emplois de catégorie B de la fonction publique sont compris dans cette catégorie.

## > Caractéristiques des emplois occupés à 30 mois (au 1er décembre)

### Type de contrat

	N	%
CDI	6	40%
CDD	4	27%
Contrat d'apprentissage	3	20%
Profession libérale, indépendant, chef d'entreprise, autoentrepreneur	1	7%
CDI de chantier, CDI de mission	1	7%
Fonctionnaire	0	0%
Contrat spécifique au doctorat	0	0%
Contrat de professionnalisation	0	0%
Emploi aidé	0	0%
Intérimaire	0	0%
Vacataire	0	0%
Intermittent du spectacle, pigiste	0	0%
Volontariat international	0	0%
<b>TOTAL</b>	<b>15</b>	<b>100%</b>

### Emploi salarié / non salarié

	N
Emploi salarié	14
Emploi non salarié	1
<b>TOTAL</b>	<b>15</b>

**93%**  
Emploi salarié

### Catégorie socioprofessionnelle

	N	%
Professions intermédiaires, catégorie B	8	53%
Cadres, professions intellectuelles sup., catégorie A	4	27%
Employés, ouvriers, catégorie C	2	13%
Artisans, commerçants, chefs d'entreprise	1	7%
Agriculteurs exploitants	0	0%
<b>TOTAL</b>	<b>15</b>	<b>100%</b>

### Fonctions de management / responsabilité d'équipe

	N
Oui	4
Non	11
<b>TOTAL</b>	<b>15</b>

**27%**  
Oui

### Salaire/revenu net mensuel

Moyenne :

**1 830 €**

Médiane :

**1 720 €**

Par tranche :

	N	%
Moins de 1500	1	8%
De 1500 à 1999	8	67%
De 2000 à 2499	3	25%
2500 et plus	0	0%
<b>TOTAL</b>	<b>12</b>	<b>100%</b>

Salaire/revenu net mensuel : salaire/revenu primes comprises, pour un emploi à temps plein exercé en France, hors emploi en alternance

## > Caractéristiques des employeurs et établissements d'emploi à 30 mois



### Type d'employeur

	N	%
Entreprise privée	12	80%
Pas d'employeur	1	7%
Etat, collectivité locale, établissement public (hors EPIC)	1	7%
Particulier	1	7%
Entreprise publique (y compris EPIC)	0	0%
Association, organisme à but non lucratif	0	0%
Organisme de sécurité sociale	0	0%
Personne exerçant une profession libérale, indépendant	0	0%
<b>TOTAL</b>	<b>15</b>	<b>100%</b>

### Secteur public / privé

Secteur privé (14)

Secteur public (1)

### Secteur marchand / non marchand

Secteur marchand (13)

Secteur non marchand (2)

### Activité économique de l'employeur

	N	%
Industrie manufacturière	4	27%
Information et communication (y compris informatique)	4	27%
Activités spécialisées, scientifiques et techniques (hors juridiques et comptables)	4	27%
Transports et entreposage	1	7%
Administration publique	1	7%
Santé humaine et action sociale	1	7%
Agriculture, sylviculture et pêche	0	0%
Industries extractives	0	0%
Production et distribution d'électricité, de gaz, de vapeur et d'air conditionné	0	0%
Production et distribution d'eau, assainissement, gestion des déchets et dépollution	0	0%
Construction	0	0%
Activités immobilières	0	0%
Commerce, réparation d'automobiles et de motocycles	0	0%
Hébergement et restauration	0	0%
Autre	0	0%
<b>TOTAL</b>	<b>15</b>	<b>100%</b>

## > Zone géographique de l'emploi occupé à 30 mois

### Zone géographique de l'emploi

	N	%
Gard	3	20%
Départements limitrophes	4	27%
Reste de l'Occitanie	1	7%
Reste de la France	7	47%
Etranger	0	0%
<b>TOTAL</b>	<b>15</b>	<b>100%</b>

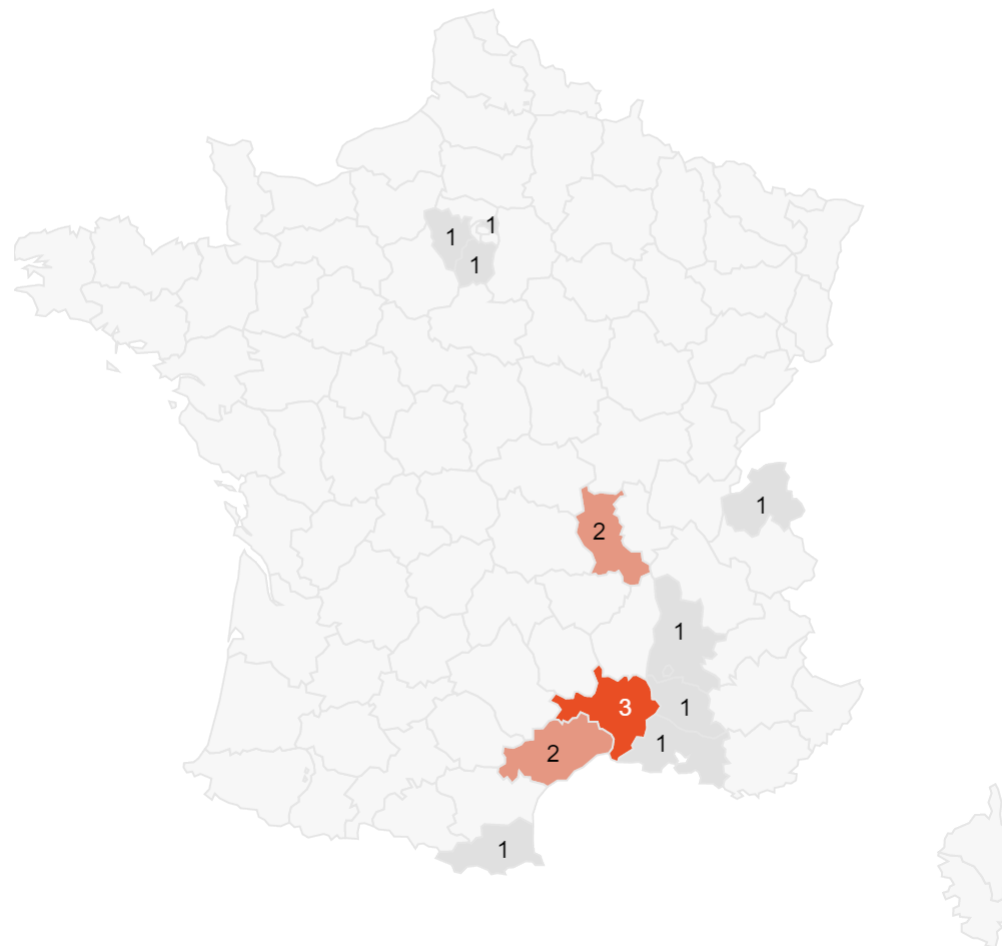
Précision sur le champ : hors formations délocalisées (parcours non nîmois de la licence professionnelle Métiers de l'optique).

### Région de l'emploi (Occitanie / hors Occitanie)

	N	
Occitanie	6	<b>40%</b>
Hors Occitanie	9	
<b>TOTAL</b>	<b>15</b>	Occitanie

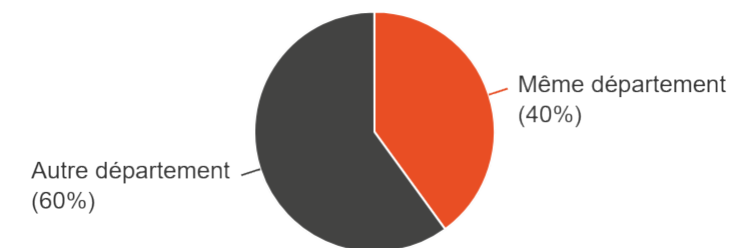
Précision sur le champ : hors formations délocalisées (parcours non nîmois de la licence professionnelle Métiers de l'optique).

### Département de l'emploi



### Le département de l'emploi est-il le même que celui du baccalauréat ?

	N
Même département	6
Autre département	9
<b>TOTAL</b>	<b>15</b>



N.B. : les départements de la Corse et des DOM/TOM ne peuvent pas être identifiés, faute de précision dans l'enquête.

## > Appréciation de l'emploi occupé à 30 mois

L'emploi que vous occupez au 1er décembre correspond-il à un niveau bac+3 (pour les Ipro) / bac+5 (pour les masters) ?

	N	
Plutôt oui ou Tout à fait	10	<b>67%</b> Plutôt oui ou Tout à fait
Plutôt non ou Pas du tout	5	
<b>TOTAL</b>	<b>15</b>	

L'emploi que vous occupez au 1er décembre correspond-il à votre domaine de formation ?

	N	
Plutôt oui ou Tout à fait	11	<b>73%</b> Plutôt oui ou Tout à fait
Plutôt non ou Pas du tout	4	
<b>TOTAL</b>	<b>15</b>	

L'emploi que vous occupez au 1er décembre correspond-il à votre projet professionnel actuel ?

	N	
Plutôt oui ou Tout à fait	11	<b>73%</b> Plutôt oui ou Tout à fait
Plutôt non ou Pas du tout	4	
<b>TOTAL</b>	<b>15</b>	

Êtes-vous satisfait-e, dans votre emploi, des missions à accomplir ?

	N	
Plutôt oui ou Tout à fait	14	<b>93%</b> Plutôt oui ou Tout à fait
Plutôt non ou Pas du tout	1	
<b>TOTAL</b>	<b>15</b>	

Êtes-vous satisfait-e, dans votre emploi, de votre niveau de responsabilité ?

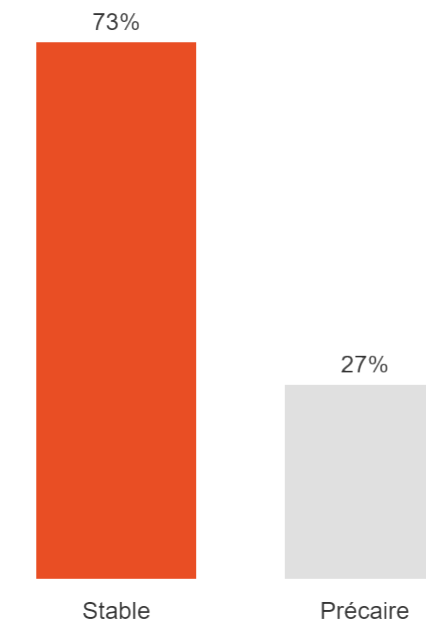
	N	
Plutôt oui ou Tout à fait	14	<b>93%</b> Plutôt oui ou Tout à fait
Plutôt non ou Pas du tout	1	
<b>TOTAL</b>	<b>15</b>	

Êtes-vous satisfait-e, dans votre emploi, de votre niveau de rémunération ?

	N	
Plutôt oui ou Tout à fait	12	<b>80%</b> Plutôt oui ou Tout à fait
Plutôt non ou Pas du tout	3	
<b>TOTAL</b>	<b>15</b>	

Considérez-vous cet emploi comme stable ou précaire ?

	N
Stable	11
Précaire	4
<b>TOTAL</b>	<b>15</b>





## > Mode d'obtention de l'emploi occupé à 30 mois et données temporelles sur l'insertion professionnelle

### Mode d'obtention de l'emploi de l'emploi occupé à 30 mois

	N	%
En répondant à une offre d'emploi	6	40%
Suite au contrat d'alternance ou au stage de la formation	4	27%
Suite à une candidature spontanée, un dépôt de CV	1	7%
Suite à la création de mon entreprise	1	7%
Suite à un stage, une mission d'intérim, un emploi précédent	1	7%
Par le biais du réseau personnel	1	7%
Autre	1	7%
<b>TOTAL</b>	<b>15</b>	<b>100%</b>

> Sur tous les répondant-e-s :

### Diplômé-e-s ayant occupé au moins un emploi sur la période

	N	
Oui	18	<b>95%</b>
Non	1	
<b>TOTAL</b>	<b>19</b>	Oui

### Durée moyenne de recherche active du premier emploi (pour un premier emploi postérieur à la formation)

**3 mois**

Moyenne

### Nombre moyen de mois en emploi sur la période de 30 mois ayant suivi le diplôme (diplômé-e-s sans aucune poursuite ni reprise d'études sur la période)

**23,3 mois**

Moyenne

### Temps moyen d'accès au premier emploi (nombre de mois écoulés entre l'obtention du diplôme et le début du premier emploi)

**9 mois**

Moyenne

### Ancienneté moyenne dans l'emploi occupé à 30 mois (pour un emploi postérieur à la formation)

**15 mois**

Moyenne

## > Poursuite d'études après l'obtention du diplôme à UNÎMES



### Poursuite d'études en n+1 ?

	N	
Oui	10	<b>53%</b>
Non	9	
<b>TOTAL</b>	<b>19</b>	Oui

### Poursuite d'études en n+2 ?

	N	
Oui	9	<b>47%</b>
Non	10	
<b>TOTAL</b>	<b>19</b>	Oui

### Poursuite d'études en n+3 ?

	N	
Oui	6	<b>32%</b>
Non	13	
<b>TOTAL</b>	<b>19</b>	Oui

### Type d'études en n+1

	N	%
Licence générale	6	60%
Master	2	20%
Diplôme d'ingénieur	2	20%
Licence professionnelle	0	0%
Doctorat	0	0%
DU, DIU	0	0%
Préparation à un concours de la fonction publique	0	0%
Préparation à un concours (hors fonction publique) ou examen d'entrée	0	0%
Préparation d'un diplôme professionnel	0	0%
Autre	0	0%
<b>TOTAL</b>	<b>10</b>	<b>100%</b>

### Type d'études en n+2

	N	%
Master	4	44%
Licence générale	2	22%
Diplôme d'ingénieur	2	22%
Licence professionnelle	0	0%
Doctorat	0	0%
DU, DIU	0	0%
Préparation à un concours de la fonction publique	0	0%
Préparation à un concours (hors fonction publique) ou examen d'entrée	0	0%
Préparation d'un diplôme professionnel	0	0%
Autre	1	11%
<b>TOTAL</b>	<b>9</b>	<b>100%</b>

### Type d'études en n+3

	N	%
Master	4	67%
Diplôme d'ingénieur	2	33%
Licence générale	0	0%
Licence professionnelle	0	0%
Doctorat	0	0%
DU, DIU	0	0%
Préparation à un concours de la fonction publique	0	0%
Préparation à un concours (hors fonction publique) ou examen d'entrée	0	0%
Préparation d'un diplôme professionnel	0	0%
Autre	0	0%
<b>TOTAL</b>	<b>6</b>	<b>100%</b>

## > Diplômé-e-s en recherche d'emploi à 30 mois (au 1er décembre)

### Nombre de diplômé-e-s en recherche d'emploi 30 mois après le diplôme

1

En recherche d'emploi

### Nombre de diplômé-e-s en recherche d'emploi depuis :



### Les diplômé-e-s en recherche d'emploi à 30 mois ont-ils occupé au moins un emploi sur la période de 30 mois ?

	N	%
Oui	0	0%
Non	1	
<b>TOTAL</b>	<b>1</b>	

### Durée moyenne du premier emploi (pour un premier emploi postérieur à la formation)

... mois

### Principales difficultés rencontrées dans la recherche d'emploi (plusieurs réponses possibles)

	N	%
Le manque d'expérience et/ou de qualification	2	100%
Le marché de l'emploi, le manque d'offres	2	100%
La connaissance ou la reconnaissance de votre diplôme	1	50%
La spécialité de votre diplôme	1	50%
L'incompatibilité entre les emplois proposés et vos attentes	1	50%
La discrimination	1	50%
La difficulté à vous valoriser sur un CV et/ou devant un employeur	1	50%
Aucun de ces éléments	0	0%
<b>TOTAL</b>	<b>2</b>	