

# DEVENIR DES DIPLOMÉ·E·S – 30 MOIS APRÈS LA FORMATION

## RÉSULTATS D'ENQUÊTE – PROMOTIONS 2016, 2017 & 2018



### Licence pro Médiation du patrimoine historique et archéologique

#### > Description de l'enquête

##### Méthodologie :

Les résultats présentés sont issus d'une enquête réalisée auprès des diplômé·e·s 30 mois après le diplôme, par l'Observatoire de la Vie et de l'Insertion Etudiantes (OVIE) de l'université de Nîmes, entre décembre et avril de chaque année universitaire. Cette enquête mise en œuvre localement s'inscrit dans un dispositif national, coordonné par le Ministère de l'Enseignement supérieur, de la Recherche et de l'Innovation. Champ de l'enquête : ensemble des diplômé·e·s de licence professionnelle et de master. Modes d'enquête : mails et relances téléphoniques.

##### Contact :

[ovie@unimes.fr](mailto:ovie@unimes.fr)

Pour accéder à plus de données sur le devenir (répertoires d'emplois, promotions antérieures, etc.) :

[www.unimes.fr/devenir-insertion](http://www.unimes.fr/devenir-insertion)

#### > Taux de réussite et taux de réponse

##### Taux d'obtention du diplôme

(sur le nombre d'inscrit·e·s)

 **86%**

Nombre de diplômé·e·s

**38**

##### Taux de réponse à l'enquête

(sur le nombre de diplômé·e·s)

 **84%**

Nombre de répondant·e·s

**32**

## > Portrait des diplômé-e-s (caractéristiques scolaires et sociodémographiques)

### Domaine de formation

	N	%
Sciences Humaines et Sociales	38	100%
<b>TOTAL</b>	<b>38</b>	<b>100%</b>

### Régime d'inscription pendant l'année du diplôme

	N	%
Formation initiale hors apprentissage et reprise d'études non financées	33	87%
Reprise d'études financées	3	8%
Reprise d'études non financées	2	5%
<b>TOTAL</b>	<b>38</b>	<b>100%</b>

### Baccalauréat (ou équivalent)

	N	%
Bac littéraire	21	55%
Bac économique	8	21%
Bac technologique	7	18%
Bac scientifique	2	5%
<b>TOTAL</b>	<b>38</b>	<b>100%</b>

### Bourse sur critères sociaux

	N	%
Non boursier-ère	16	48%
Boursier-ère échelon 0 à 4	11	33%
Boursier-ère échelon 5 à 7	6	18%
<b>TOTAL</b>	<b>33</b>	<b>100%</b>

### Genre

	N	Femme	Homme
Femme	32		
Homme	6		
<b>TOTAL</b>	<b>38</b>	<b>84%</b>	<b>16%</b>

### Âge moyen à la rentrée

**22 ans**

Champ : diplômé-e-s en formation initiale, hors apprentissage et reprise d'études non financées.

## > Situation des diplômé-e-s 30 mois après le diplôme

### Trajectoire après le diplôme (poursuite d'études)



	N	%
Aucune poursuite d'études	22	69%
Poursuite d'études directe	7	22%
Poursuite d'études différée	3	9%
<b>TOTAL</b>	<b>32</b>	<b>100%</b>

Aucune poursuite d'études : aucune poursuite ni reprise d'études sur les trois années - Poursuite d'études directe : études en n+1 au moins - Poursuite d'études différée : pas d'études en n+1 et études en n+2 et/ou en n+3

### Situation principale à 30 mois (au 1er décembre de l'année n+3)



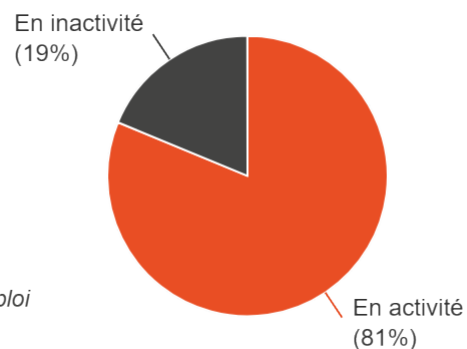
	N	%
En emploi	20	63%
En recherche d'emploi	6	19%
En études	4	13%
En inactivité (hors études)	2	6%
<b>TOTAL</b>	<b>32</b>	<b>100%</b>



### En activité ou en inactivité à 30 mois (au 1er décembre de l'année n+3)



	N
En activité	26
En inactivité	6
<b>TOTAL</b>	<b>32</b>



- En activité = en emploi ou en recherche d'emploi
- En inactivité = ni en emploi ni en recherche d'emploi

### Situation principale détaillée à 30 mois (au 1er décembre de l'année n+3)

	N	%
En emploi (hors études sous contrat de travail)	20	63%
En recherche d'emploi	6	19%
En études	4	13%
En service civique	1	3%
En inactivité (hors études et service civique)	1	3%
<b>TOTAL</b>	<b>32</b>	<b>100%</b>

Précision : Les diplômé-e-s en études sous contrat de travail (alternance, doctorat sous contrat, etc.) à 30 mois sont considéré-e-s comme étant en activité et en emploi.

## > Indicateurs clés relatifs à l'insertion professionnelle des diplômé-e-s en activité

Taux d'insertion\* à 18 mois

68%



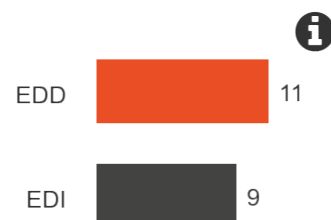
Taux d'insertion\* à 30 mois

77%




Part des emplois à durée indéterminée\* à 30 mois

45%



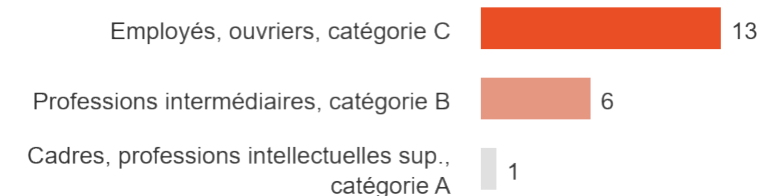
Part des emplois à temps plein à 30 mois

80%



Part des Cadres, professions intellect. sup.\* à 30 mois

5%



Part des Cadres, professions intellect. sup.\* et Professions intermédiaires\* à 30 mois

35%

Champ : emplois salariés et professions libérales.

### \*Définitions et précisions :

- Taux d'insertion : part des diplômé-e-s en emploi sur le nombre de diplômé-e-s en activité (en emploi + en recherche d'emploi).
- Emploi à durée indéterminée : CDI - CDI de chantier, CDI de mission - Fonctionnaire - Profession libérale, indépendant, chef d'entreprise, autoentrepreneur.
- EDI : emploi à durée indéterminée.
- EDD : emploi à durée déterminée.
- Cadres, professions intellect. sup. : cette catégorie comprend les cadres et professions intellectuelles supérieures (dont professions libérales), ainsi que les emplois de catégorie A de la fonction publique.
- Professions intermédiaires : les emplois de catégorie B de la fonction publique sont compris dans cette catégorie.

## > Caractéristiques des emplois occupés à 30 mois (au 1er décembre)

### Type de contrat

	N	%
CDI	9	45%
CDD	9	45%
Emploi aidé	2	10%
Profession libérale, indépendant, chef d'entreprise, autoentrepreneur	0	0%
Fonctionnaire	0	0%
CDI de chantier, CDI de mission	0	0%
Contrat spécifique au doctorat	0	0%
Contrat d'apprentissage	0	0%
Contrat de professionnalisation	0	0%
Intérimaire	0	0%
Vacataire	0	0%
Intermittent du spectacle, pigiste	0	0%
Volontariat international	0	0%
<b>TOTAL</b>	<b>20</b>	<b>100%</b>

### Emploi salarié / non salarié

	N
Emploi salarié	20
Emploi non salarié	0
<b>TOTAL</b>	<b>20</b>

**100%**  
Emploi salarié

### Catégorie socioprofessionnelle

	N	%
Employés, ouvriers, catégorie C	13	65%
Professions intermédiaires, catégorie B	6	30%
Cadres, professions intellectuelles sup., catégorie A	1	5%
Artisans, commerçants, chefs d'entreprise	0	0%
Agriculteurs exploitants	0	0%
<b>TOTAL</b>	<b>20</b>	<b>100%</b>

### Fonctions de management / responsabilité d'équipe

	N
Oui	4
Non	15
<b>TOTAL</b>	<b>19</b>

**21%**  
Oui

### Salaire/revenu net mensuel

Moyenne :

**1 358 €**

Médiane :

**1 366 €**

Par tranche :

	N	%
Moins de 1500	10	77%
De 1500 à 1999	3	23%
De 2000 à 2499	0	0%
2500 et plus	0	0%
<b>TOTAL</b>	<b>13</b>	<b>100%</b>

Salaire/revenu net mensuel : salaire/revenu primes comprises, pour un emploi à temps plein exercé en France, hors emploi en alternance

## > Caractéristiques des employeurs et établissements d'emploi à 30 mois



### Type d'employeur

	N	%
Entreprise privée	11	55%
Etat, collectivité locale, établissement public (hors EPIC)	6	30%
Association, organisme à but non lucratif	3	15%
Pas d'employeur	0	0%
Entreprise publique (y compris EPIC)	0	0%
Organisme de sécurité sociale	0	0%
Personne exerçant une profession libérale, indépendant	0	0%
Particulier	0	0%
<b>TOTAL</b>	<b>20</b>	<b>100%</b>

### Secteur public / privé



### Secteur marchand / non marchand



### Activité économique de l'employeur

	N	%
Administration publique	6	30%
Arts, spectacles et activités récréatives	6	30%
Commerce, réparation d'automobiles et de motocycles	3	15%
Activités de services administratifs et de soutien	3	15%
Agriculture, sylviculture et pêche	1	5%
Industrie manufacturière	1	5%
Industries extractives	0	0%
Production et distribution d'électricité, de gaz, de vapeur et d'air conditionné	0	0%
Production et distribution d'eau, assainissement, gestion des déchets et dépollution	0	0%
Construction	0	0%
Activités immobilières	0	0%
Transports et entreposage	0	0%
Hébergement et restauration	0	0%
Information et communication (y compris informatique)	0	0%
Autre	0	0%
<b>TOTAL</b>	<b>20</b>	<b>100%</b>

## > Zone géographique de l'emploi occupé à 30 mois

### Zone géographique de l'emploi

	N	%
Gard	7	35%
Départements limitrophes	7	35%
Reste de l'Occitanie	0	0%
Reste de la France	5	25%
Etranger	1	5%
<b>TOTAL</b>	<b>20</b>	<b>100%</b>

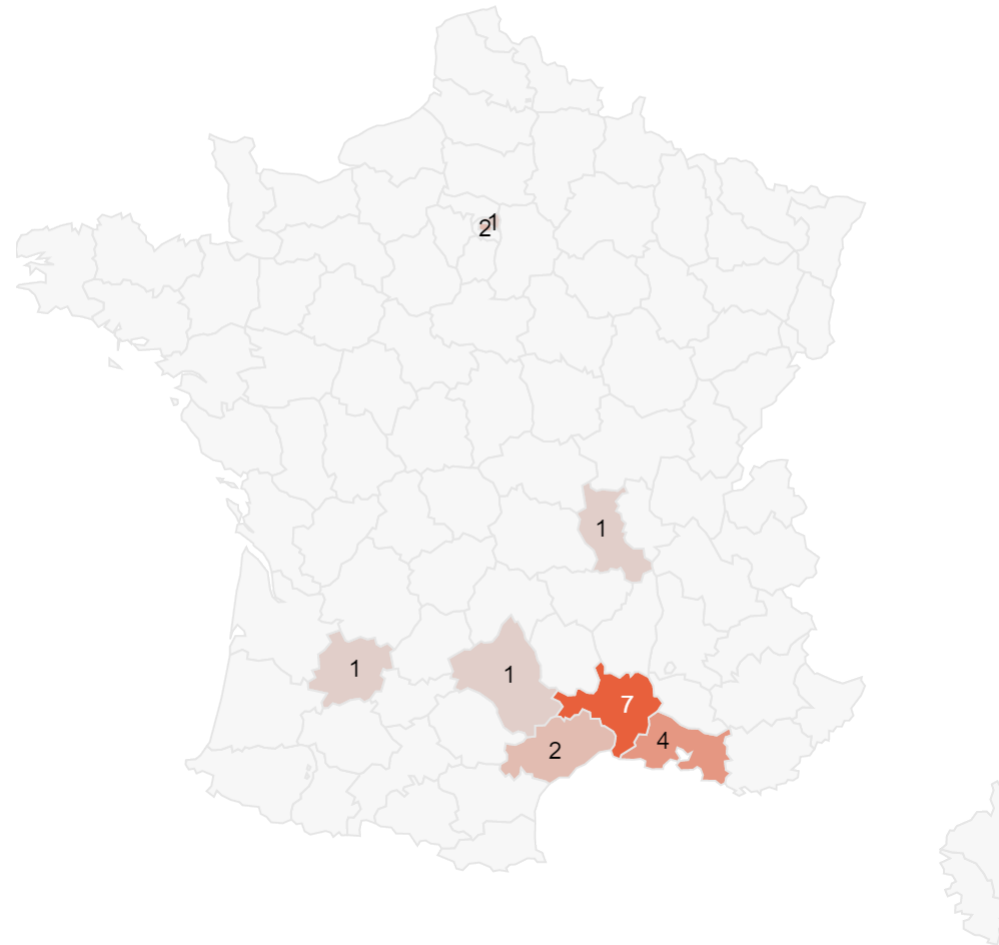
Précision sur le champ : hors formations délocalisées (parcours non nîmois de la licence professionnelle Métiers de l'optique).

### Région de l'emploi (Occitanie / hors Occitanie)

	N	
Occitanie	10	<b>50%</b>
Hors Occitanie	10	
<b>TOTAL</b>	<b>20</b>	Occitanie

Précision sur le champ : hors formations délocalisées (parcours non nîmois de la licence professionnelle Métiers de l'optique).

### Département de l'emploi



### Le département de l'emploi est-il le même que celui du baccalauréat ?

	N
Même département	11
Autre département	9
<b>TOTAL</b>	<b>20</b>



N.B. : les départements de la Corse et des DOM/TOM ne peuvent pas être identifiés, faute de précision dans l'enquête.



## > Appréciation de l'emploi occupé à 30 mois

L'emploi que vous occupez au 1er décembre correspond-il à un niveau bac+3 (pour les Ipro) / bac+5 (pour les masters) ?

	N	
Plutôt oui ou Tout à fait	10	<b>50%</b> Plutôt oui ou Tout à fait
Plutôt non ou Pas du tout	10	
<b>TOTAL</b>	<b>20</b>	

L'emploi que vous occupez au 1er décembre correspond-il à votre domaine de formation ?

	N	
Plutôt oui ou Tout à fait	15	<b>75%</b> Plutôt oui ou Tout à fait
Plutôt non ou Pas du tout	5	
<b>TOTAL</b>	<b>20</b>	

L'emploi que vous occupez au 1er décembre correspond-il à votre projet professionnel actuel ?

	N	
Plutôt oui ou Tout à fait	12	<b>60%</b> Plutôt oui ou Tout à fait
Plutôt non ou Pas du tout	8	
<b>TOTAL</b>	<b>20</b>	

Êtes-vous satisfait-e, dans votre emploi, des missions à accomplir ?

	N	
Plutôt oui ou Tout à fait	14	<b>78%</b> Plutôt oui ou Tout à fait
Plutôt non ou Pas du tout	4	
<b>TOTAL</b>	<b>18</b>	

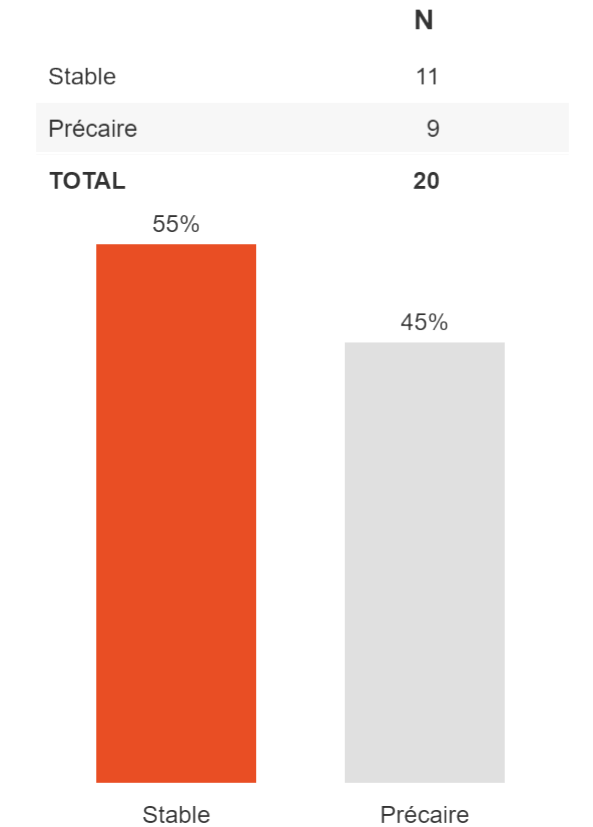
Êtes-vous satisfait-e, dans votre emploi, de votre niveau de responsabilité ?

	N	
Plutôt oui ou Tout à fait	12	<b>67%</b> Plutôt oui ou Tout à fait
Plutôt non ou Pas du tout	6	
<b>TOTAL</b>	<b>18</b>	

Êtes-vous satisfait-e, dans votre emploi, de votre niveau de rémunération ?

	N	
Plutôt oui ou Tout à fait	8	<b>47%</b> Plutôt oui ou Tout à fait
Plutôt non ou Pas du tout	9	
<b>TOTAL</b>	<b>17</b>	

Considérez-vous cet emploi comme stable ou précaire ?





## > Mode d'obtention de l'emploi occupé à 30 mois et données temporelles sur l'insertion professionnelle

### Mode d'obtention de l'emploi de l'emploi occupé à 30 mois

	N	%
Suite au contrat d'alternance ou au stage de la formation	6	30%
En répondant à une offre d'emploi	5	25%
Par le biais du réseau personnel	3	15%
Poursuite d'une activité antérieure à la formation	2	10%
Suite à un stage, une mission d'intérim, un emploi précédent	2	10%
Suite à une candidature spontanée, un dépôt de CV	1	5%
Autre	1	5%
<b>TOTAL</b>	<b>20</b>	<b>100%</b>

> Sur tous les répondant-e-s :

### Diplômé-e-s ayant occupé au moins un emploi sur la période

	N	
Oui	31	<b>97%</b>
Non	1	
<b>TOTAL</b>	<b>32</b>	Oui

### Durée moyenne de recherche active du premier emploi (pour un premier emploi postérieur à la formation)

**3 mois**

Moyenne

### Nombre moyen de mois en emploi sur la période de 30 mois ayant suivi le diplôme (diplômé-e-s sans aucune poursuite ni reprise d'études sur la période)

**18,2 mois**

Moyenne

### Temps moyen d'accès au premier emploi (nombre de mois écoulés entre l'obtention du diplôme et le début du premier emploi)

**7 mois**

Moyenne

### Ancienneté moyenne dans l'emploi occupé à 30 mois (pour un emploi postérieur à la formation)

**9 mois**

Moyenne

## > Poursuite d'études après l'obtention du diplôme à UNÎMES



### Poursuite d'études en n+1 ?

	<b>N</b>	<b>22%</b>
Oui	7	
Non	25	Oui
<b>TOTAL</b>	<b>32</b>	

### Poursuite d'études en n+2 ?

	<b>N</b>	<b>28%</b>
Oui	9	
Non	23	Oui
<b>TOTAL</b>	<b>32</b>	

### Poursuite d'études en n+3 ?

	<b>N</b>	<b>16%</b>
Oui	5	
Non	27	Oui
<b>TOTAL</b>	<b>32</b>	

### Type d'études en n+1

	<b>N</b>	<b>%</b>
Master	4	57%
Licence générale	2	29%
Licence professionnelle	0	0%
Doctorat	0	0%
DU, DIU	0	0%
Diplôme d'ingénieur	0	0%
Préparation à un concours de la fonction publique	0	0%
Préparation à un concours (hors fonction publique) ou examen d'entrée	0	0%
Préparation d'un diplôme professionnel	0	0%
Autre	1	14%
<b>TOTAL</b>	<b>7</b>	<b>100%</b>

### Type d'études en n+2

	<b>N</b>	<b>%</b>
Master	6	67%
Licence générale	2	22%
Licence professionnelle	0	0%
Doctorat	0	0%
DU, DIU	0	0%
Diplôme d'ingénieur	0	0%
Préparation à un concours de la fonction publique	0	0%
Préparation à un concours (hors fonction publique) ou examen d'entrée	0	0%
Préparation d'un diplôme professionnel	0	0%
Autre	1	11%
<b>TOTAL</b>	<b>9</b>	<b>100%</b>

### Type d'études en n+3

	<b>N</b>	<b>%</b>
Licence générale	2	40%
Master	2	40%
Licence professionnelle	0	0%
Doctorat	0	0%
DU, DIU	0	0%
Diplôme d'ingénieur	0	0%
Préparation à un concours de la fonction publique	0	0%
Préparation à un concours (hors fonction publique) ou examen d'entrée	0	0%
Préparation d'un diplôme professionnel	0	0%
Autre	1	20%
<b>TOTAL</b>	<b>5</b>	<b>100%</b>

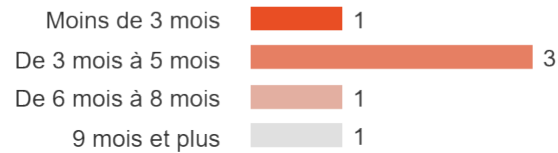
## > Diplômé·e·s en recherche d'emploi à 30 mois (au 1er décembre)

### Nombre de diplômé·e·s en recherche d'emploi 30 mois après le diplôme

6

En recherche d'emploi

### Nombre de diplômé·e·s en recherche d'emploi depuis :



### Les diplômé·e·s en recherche d'emploi à 30 mois ont-ils occupé au moins un emploi sur la période de 30 mois ?

	N	%
Oui	6	100%
Non	0	0%
<b>TOTAL</b>	<b>6</b>	

### Durée moyenne du premier emploi (pour un premier emploi postérieur à la formation)

7 mois

### Principales difficultés rencontrées dans la recherche d'emploi (plusieurs réponses possibles)

	N	%
Le manque d'expérience et/ou de qualification	2	67%
Le marché de l'emploi, le manque d'offres	2	67%
La discrimination	2	67%
La spécialité de votre diplôme	1	33%
La connaissance ou la reconnaissance de votre diplôme	0	0%
L'incompatibilité entre les emplois proposés et vos attentes	0	0%
La difficulté à vous valoriser sur un CV et/ou devant un employeur	0	0%
Aucun de ces éléments	0	0%
<b>TOTAL</b>	<b>3</b>	