

# DEVENIR DES DIPLOMÉ·E·S – 30 MOIS APRÈS LA FORMATION

## RÉSULTATS D'ENQUÊTE – PROMOTIONS 2016, 2017 & 2018



*Licence pro Métiers de l'optique (y compris parcours délocalisés)*

### > Description de l'enquête

#### Méthodologie :

Les résultats présentés sont issus d'une enquête réalisée auprès des diplômé·e·s 30 mois après le diplôme, par l'Observatoire de la Vie et de l'Insertion Etudiantes (OVIE) de l'université de Nîmes, entre décembre et avril de chaque année universitaire. Cette enquête mise en œuvre localement s'inscrit dans un dispositif national, coordonné par le Ministère de l'Enseignement supérieur, de la Recherche et de l'Innovation. Champ de l'enquête : ensemble des diplômé·e·s de licence professionnelle et de master. Modes d'enquête : mails et relances téléphoniques.

#### Contact :

[ovie@unimes.fr](mailto:ovie@unimes.fr)

Pour accéder à plus de données sur le devenir (répertoires d'emplois, promotions antérieures, etc.) :

[www.unimes.fr/devenir-insertion](http://www.unimes.fr/devenir-insertion)

### > Taux de réussite et taux de réponse

#### Taux d'obtention du diplôme

(sur le nombre d'inscrit·e·s)



**88%**

Nombre de diplômé·e·s

**248**

#### Taux de réponse à l'enquête

(sur le nombre de diplômé·e·s)



**66%**

Nombre de répondant·e·s

**164**

## > Portrait des diplômé-e-s (caractéristiques scolaires et sociodémographiques)

### Domaine de formation

	N	%
Sciences, Technologies, Santé	248	100%
<b>TOTAL</b>	<b>248</b>	<b>100%</b>

### Régime d'inscription pendant l'année du diplôme

	N	%
Contrat de professionnalisation	144	58%
Reprise d'études non financées	46	19%
Formation initiale hors apprentissage et reprise d'études non financées	42	17%
Reprise d'études financées	15	6%
Contrat d'apprentissage	1	0%
<b>TOTAL</b>	<b>248</b>	<b>100%</b>



### Baccalauréat (ou équivalent)

	N	%
Bac scientifique	159	64%
Bac économique	36	15%
Bac technologique	33	13%
Bac professionnel	15	6%
Bac littéraire	3	1%
Equivalence ou titre étranger	2	1%
<b>TOTAL</b>	<b>248</b>	<b>100%</b>

### Bourse sur critères sociaux

	N	%
Non boursier-ère	19	45%
Boursier-ère échelon 0 à 4	15	36%
Boursier-ère échelon 5 à 7	8	19%
<b>TOTAL</b>	<b>42</b>	<b>100%</b>

### Genre

	N	Femme	Homme
Femme	192		
Homme	56		
<b>TOTAL</b>	<b>248</b>	<b>77%</b>	<b>23%</b>

### Âge moyen à la rentrée

**23 ans**

Champ : diplômé-e-s en formation initiale, hors apprentissage et reprise d'études non financées.

## > Situation des diplômé-e-s 30 mois après le diplôme

### Trajectoire après le diplôme (poursuite d'études)



	N	%
Aucune poursuite d'études	109	66%
Poursuite d'études directe	42	26%
Poursuite d'études différée	13	8%
<b>TOTAL</b>	<b>164</b>	<b>100%</b>

Aucune poursuite d'études : aucune poursuite ni reprise d'études sur les trois années - Poursuite d'études directe : études en n+1 au moins - Poursuite d'études différée : pas d'études en n+1 et études en n+2 et/ou en n+3

### Situation principale à 30 mois (au 1er décembre de l'année n+3)



	N	%
En emploi	145	88%
En recherche d'emploi	9	5%
En études	10	6%
En inactivité (hors études)	0	0%
<b>TOTAL</b>	<b>164</b>	<b>100%</b>



### En activité ou en inactivité à 30 mois (au 1er décembre de l'année n+3)



	N
En activité	154
En inactivité	10
<b>TOTAL</b>	<b>164</b>



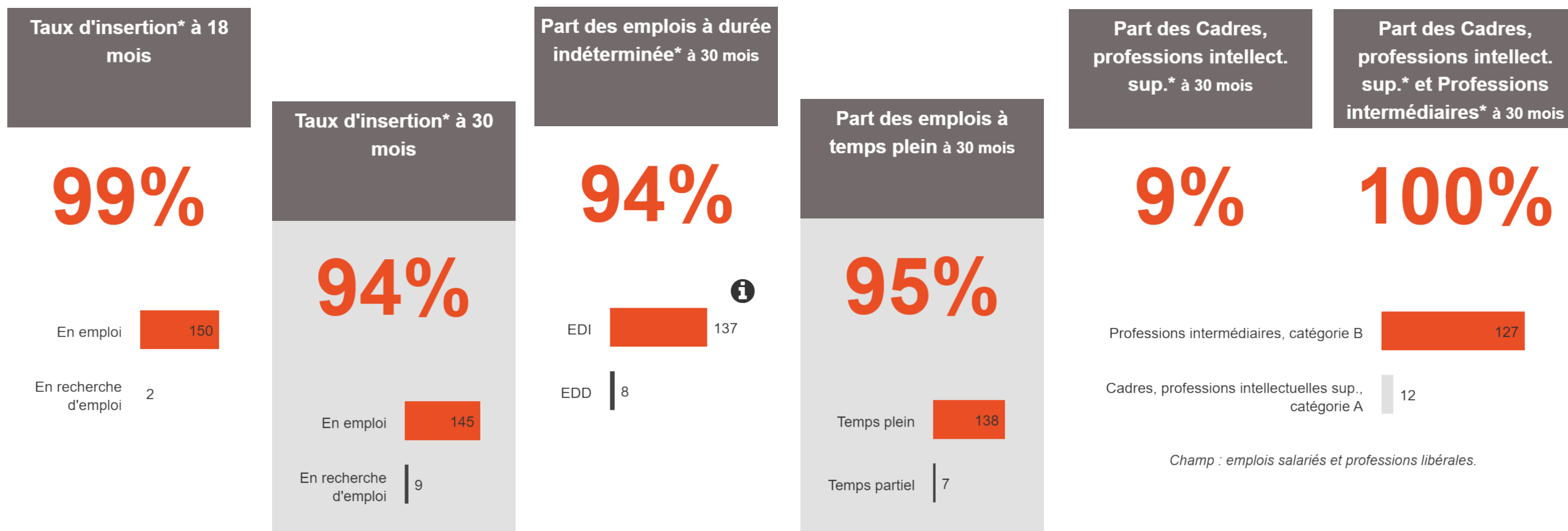
- En activité = en emploi ou en recherche d'emploi
- En inactivité = ni en emploi ni en recherche d'emploi

### Situation principale détaillée à 30 mois (au 1er décembre de l'année n+3)

	N	%
En emploi (hors études sous contrat de travail)	135	82%
En études sous contrat de travail	10	6%
En études	10	6%
En recherche d'emploi	9	5%
<b>TOTAL</b>	<b>164</b>	<b>100%</b>

Précision : Les diplômé-e-s en études sous contrat de travail (alternance, doctorat sous contrat, etc.) à 30 mois sont considéré-e-s comme étant en activité et en emploi.

## > Indicateurs clés relatifs à l'insertion professionnelle des diplômé·e·s en activité



### \*Définitions et précisions :

- Taux d'insertion : part des diplômé·e·s en emploi sur le nombre de diplômé·e·s en activité (en emploi + en recherche d'emploi).
- Emploi à durée indéterminée : CDI - CDI de chantier, CDI de mission - Fonctionnaire - Profession libérale, indépendant, chef d'entreprise, autoentrepreneur.
- EDI : emploi à durée indéterminée.
- EDD : emploi à durée déterminée.
- Cadres, professions intellect. sup. : cette catégorie comprend les cadres et professions intellectuelles supérieures (dont professions libérales), ainsi que les emplois de catégorie A de la fonction publique.
- Professions intermédiaires : les emplois de catégorie B de la fonction publique sont compris dans cette catégorie.

## > Caractéristiques des emplois occupés à 30 mois (au 1er décembre)

### Type de contrat

	N	%
CDI	129	89%
Profession libérale, indépendant, chef d'entreprise, autoentrepreneur	6	4%
CDD	4	3%
Contrat de professionnalisation	4	3%
Fonctionnaire	2	1%
CDI de chantier, CDI de mission	0	0%
Contrat spécifique au doctorat	0	0%
Contrat d'apprentissage	0	0%
Emploi aidé	0	0%
Intérimaire	0	0%
Vacataire	0	0%
Intermittent du spectacle, pigiste	0	0%
Volontariat international	0	0%
<b>TOTAL</b>	<b>145</b>	<b>100%</b>

### Emploi salarié / non salarié

	N
Emploi salarié	139
Emploi non salarié	6
<b>TOTAL</b>	<b>145</b>

**96%**  
Emploi salarié

### Catégorie socioprofessionnelle

	N	%
Professions intermédiaires, catégorie B	127	88%
Cadres, professions intellectuelles sup., catégorie A	12	8%
Artisans, commerçants, chefs d'entreprise	6	4%
Agriculteurs exploitants	0	0%
Employés, ouvriers, catégorie C	0	0%
<b>TOTAL</b>	<b>145</b>	<b>100%</b>

### Fonctions de management / responsabilité d'équipe

	N
Oui	33
Non	111
<b>TOTAL</b>	<b>144</b>

**23%**  
Oui

### Salaire/revenu net mensuel

Moyenne :

**1 951 €**

Médiane :

**1 726 €**

Par tranche :

	N	%
Moins de 1500	17	14%
De 1500 à 1999	80	67%
De 2000 à 2499	12	10%
2500 et plus	10	8%
<b>TOTAL</b>	<b>119</b>	<b>100%</b>

Salaire/revenu net mensuel : salaire/revenu primes comprises, pour un emploi à temps plein exercé en France, hors emploi en alternance

## > Caractéristiques des employeurs et établissements d'emploi à 30 mois



### Type d'employeur

	N	%
Entreprise privée	109	75%
Association, organisme à but non lucratif	16	11%
Personne exerçant une profession libérale, indépendant	9	6%
Pas d'employeur	6	4%
Etat, collectivité locale, établissement public (hors EPIC)	5	3%
Entreprise publique (y compris EPIC)	0	0%
Organisme de sécurité sociale	0	0%
Particulier	0	0%
<b>TOTAL</b>	<b>145</b>	<b>100%</b>

### Secteur public / privé



### Secteur marchand / non marchand



### Activité économique de l'employeur

	N	%
Commerce, réparation d'automobiles et de motocycles	124	86%
Santé humaine et action sociale	15	10%
Enseignement	3	2%
Industrie manufacturière	1	1%
Activités immobilières	1	1%
Information et communication (y compris informatique)	1	1%
Agriculture, sylviculture et pêche	0	0%
Industries extractives	0	0%
Production et distribution d'électricité, de gaz, de vapeur et d'air conditionné	0	0%
Production et distribution d'eau, assainissement, gestion des déchets et dépollution	0	0%
Construction	0	0%
Transports et entreposage	0	0%
Hébergement et restauration	0	0%
Activités financières et d'assurance	0	0%
Autre	0	0%
<b>TOTAL</b>	<b>145</b>	<b>100%</b>

## > Zone géographique de l'emploi occupé à 30 mois

### Zone géographique de l'emploi

	N	%
Gard	6	19%
Départements limitrophes	7	23%
Reste de l'Occitanie	6	19%
Reste de la France	12	39%
Etranger	0	0%
<b>TOTAL</b>	<b>31</b>	<b>100%</b>

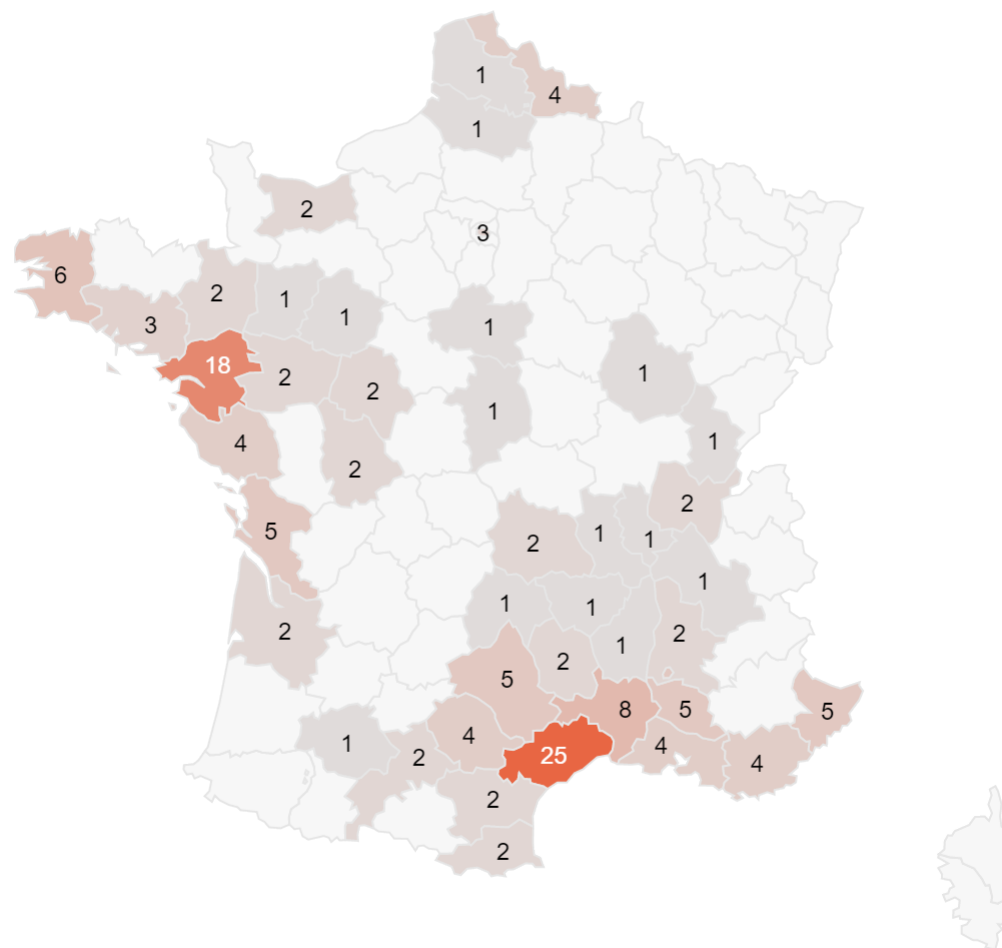
Précision sur le champ : hors formations délocalisées (parcours non nîmois de la licence professionnelle Métiers de l'optique).

### Région de l'emploi (Occitanie / hors Occitanie)

	N	
Occitanie	17	<b>55%</b>
Hors Occitanie	14	
<b>TOTAL</b>	<b>31</b>	Occitanie

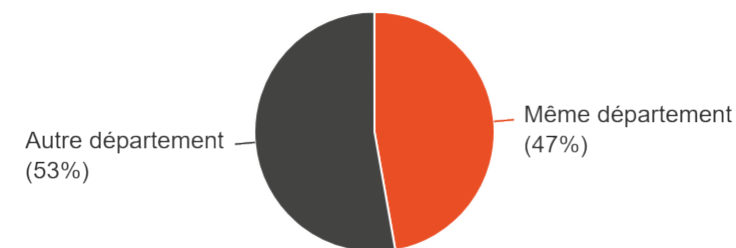
Précision sur le champ : hors formations délocalisées (parcours non nîmois de la licence professionnelle Métiers de l'optique).

### Département de l'emploi



### Le département de l'emploi est-il le même que celui du baccalauréat ?


	N
Même département	68
Autre département	76
<b>TOTAL</b>	<b>144</b>




N.B. : les départements de la Corse et des DOM/TOM ne peuvent pas être identifiés, faute de précision dans l'enquête.

## > Appréciation de l'emploi occupé à 30 mois


L'emploi que vous occupez au 1er décembre correspond-il à un niveau bac+3 (pour les Ipro) / bac+5 (pour les masters) ?




L'emploi que vous occupez au 1er décembre correspond-il à votre domaine de formation ?




L'emploi que vous occupez au 1er décembre correspond-il à votre projet professionnel actuel ?




Êtes-vous satisfait·e, dans votre emploi, des missions à accomplir ?



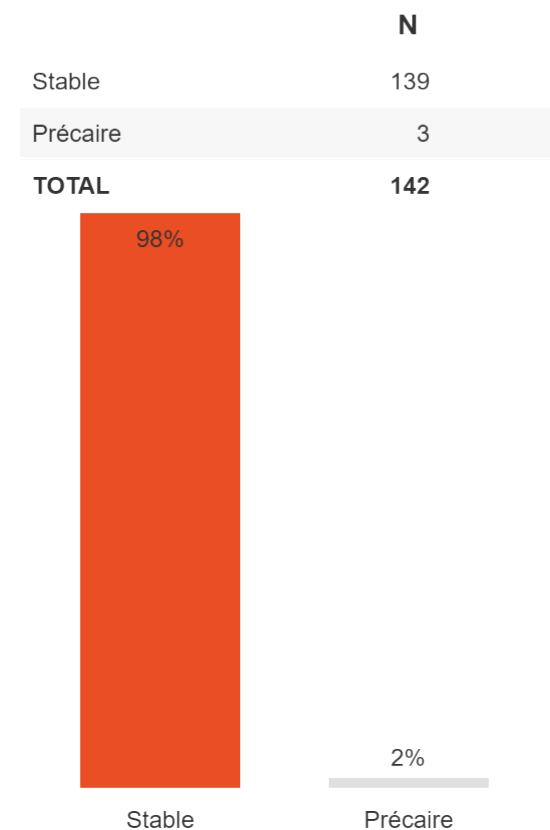
Êtes-vous satisfait·e, dans votre emploi, de votre niveau de responsabilité ?



Êtes-vous satisfait·e, dans votre emploi, de votre niveau de rémunération ?



Considérez-vous cet emploi comme stable ou précaire ?





## > Mode d'obtention de l'emploi occupé à 30 mois et données temporelles sur l'insertion professionnelle

### Mode d'obtention de l'emploi de l'emploi occupé à 30 mois

	N	%
En répondant à une offre d'emploi	36	26%
Suite au contrat d'alternance ou au stage de la formation	33	23%
Suite à une candidature spontanée, un dépôt de CV	30	21%
Poursuite d'une activité antérieure à la formation	12	9%
Par le biais du réseau personnel	12	9%
Par le biais des contacts noués pendant la formation	6	4%
Autre	5	4%
Suite à un stage, une mission d'intérim, un emploi précédent	4	3%
Suite à un concours de la fonction publique	2	1%
Suite à la création de mon entreprise	1	1%
<b>TOTAL</b>	<b>141</b>	<b>100%</b>

> Sur tous les répondant·e·s :

### Diplômé·e·s ayant occupé au moins un emploi sur la période

	N	
Oui	159	<b>97%</b>
Non	5	
<b>TOTAL</b>	<b>164</b>	Oui

### Durée moyenne de recherche active du premier emploi (pour un premier emploi postérieur à la formation)

**1 mois**

Moyenne

### Nombre moyen de mois en emploi sur la période de 30 mois ayant suivi le diplôme (diplômé·e·s sans aucune poursuite ni reprise d'études sur la période)

**28,1 mois**

Moyenne

### Temps moyen d'accès au premier emploi (nombre de mois écoulés entre l'obtention du diplôme et le début du premier emploi)

**2 mois**

Moyenne

### Ancienneté moyenne dans l'emploi occupé à 30 mois (pour un emploi postérieur à la formation)

**20 mois**

Moyenne

## > Poursuite d'études après l'obtention du diplôme à UNÎMES



### Poursuite d'études en n+1 ?

	<b>N</b>	<b>26%</b>
Oui	42	
Non	122	
<b>TOTAL</b>	<b>164</b>	

### Type d'études en n+1

	<b>N</b>	<b>%</b>
DU, DIU	20	48%
Master	12	29%
Préparation à un concours (hors fonction publique) ou examen d'entrée	6	14%
Licence générale	1	2%
Licence professionnelle	0	0%
Doctorat	0	0%
Diplôme d'ingénieur	0	0%
Préparation à un concours de la fonction publique	0	0%
Préparation d'un diplôme professionnel	0	0%
Autre	3	7%
<b>TOTAL</b>	<b>42</b>	<b>100%</b>

### Poursuite d'études en n+2 ?

	<b>N</b>	<b>25%</b>
Oui	41	
Non	123	
<b>TOTAL</b>	<b>164</b>	

### Type d'études en n+2

	<b>N</b>	<b>%</b>
DU, DIU	19	46%
Master	12	29%
Préparation d'un diplôme professionnel	4	10%
Licence générale	1	2%
Licence professionnelle	0	0%
Doctorat	0	0%
Diplôme d'ingénieur	0	0%
Préparation à un concours de la fonction publique	0	0%
Préparation à un concours (hors fonction publique) ou examen d'entrée	0	0%
Autre	5	12%
<b>TOTAL</b>	<b>41</b>	<b>100%</b>

### Poursuite d'études en n+3 ?

	<b>N</b>	<b>22%</b>
Oui	36	
Non	128	
<b>TOTAL</b>	<b>164</b>	

### Type d'études en n+3

	<b>N</b>	<b>%</b>
DU, DIU	14	39%
Master	12	33%
Préparation d'un diplôme professionnel	4	11%
Licence générale	0	0%
Licence professionnelle	0	0%
Doctorat	0	0%
Diplôme d'ingénieur	0	0%
Préparation à un concours de la fonction publique	0	0%
Préparation à un concours (hors fonction publique) ou examen d'entrée	0	0%
Autre	6	17%
<b>TOTAL</b>	<b>36</b>	<b>100%</b>

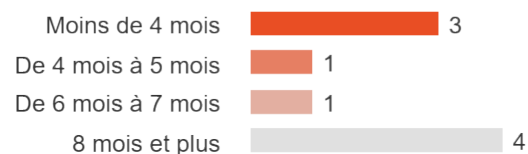
## > Diplômé-e-s en recherche d'emploi à 30 mois (au 1er décembre)

### Nombre de diplômé-e-s en recherche d'emploi 30 mois après le diplôme

9

En recherche d'emploi

### Nombre de diplômé-e-s en recherche d'emploi depuis :



### Les diplômé-e-s en recherche d'emploi à 30 mois ont-ils occupé au moins un emploi sur la période de 30 mois ?

	N	%
Oui	8	89%
Non	1	11%
<b>TOTAL</b>	<b>9</b>	

### Durée moyenne du premier emploi (pour un premier emploi postérieur à la formation)

9 mois

### Principales difficultés rencontrées dans la recherche d'emploi (plusieurs réponses possibles)

	N	%
Le marché de l'emploi, le manque d'offres	4	80%
La connaissance ou la reconnaissance de votre diplôme	1	20%
La spécialité de votre diplôme	1	20%
Le manque d'expérience et/ou de qualification	1	20%
L'incompatibilité entre les emplois proposés et vos attentes	1	20%
La discrimination	0	0%
La difficulté à vous valoriser sur un CV et/ou devant un employeur	0	0%
Aucun de ces éléments	0	0%
<b>TOTAL</b>	<b>5</b>	