

# DEVENIR DES DIPLOMÉ·E·S – 30 MOIS APRÈS LA FORMATION

## RÉSULTATS D'ENQUÊTE – PROMOTIONS 2016, 2017 & 2018



### Licence pro Enotourisme et projet culturel

#### > Description de l'enquête

##### Méthodologie :

Les résultats présentés sont issus d'une enquête réalisée auprès des diplômé·e·s 30 mois après le diplôme, par l'Observatoire de la Vie et de l'Insertion Etudiantes (OVIE) de l'université de Nîmes, entre décembre et avril de chaque année universitaire. Cette enquête mise en œuvre localement s'inscrit dans un dispositif national, coordonné par le Ministère de l'Enseignement supérieur, de la Recherche et de l'Innovation. Champ de l'enquête : ensemble des diplômé·e·s de licence professionnelle et de master. Modes d'enquête : mails et relances téléphoniques.

##### Contact :

[ovie@unimes.fr](mailto:ovie@unimes.fr)

Pour accéder à plus de données sur le devenir (répertoires d'emplois, promotions antérieures, etc.) :

[www.unimes.fr/devenir-insertion](http://www.unimes.fr/devenir-insertion)

#### > Taux de réussite et taux de réponse

##### Taux d'obtention du diplôme

(sur le nombre d'inscrit·e·s)

 **98%**

Nombre de diplômé·e·s

**54**

##### Taux de réponse à l'enquête

(sur le nombre de diplômé·e·s)

 **76%**

Nombre de répondant·e·s

**41**

## > Portrait des diplômé-e-s (caractéristiques scolaires et sociodémographiques)

### Domaine de formation

	N	%
Arts, Lettres, Langues	54	100%
<b>TOTAL</b>	<b>54</b>	<b>100%</b>

### Régime d'inscription pendant l'année du diplôme

	N	%
Formation initiale hors apprentissage et reprise d'études non financées	40	74%
Reprise d'études non financées	7	13%
Reprise d'études financées	7	13%
<b>TOTAL</b>	<b>54</b>	<b>100%</b>



### Baccalauréat (ou équivalent)

	N	%
Bac littéraire	22	41%
Bac économique	11	20%
Bac technologique	11	20%
Bac scientifique	5	9%
Bac professionnel	3	6%
Autre bac général	1	2%
Equivalence ou titre étranger	1	2%
<b>TOTAL</b>	<b>54</b>	<b>100%</b>

### Bourse sur critères sociaux

	N	%
Non boursier-ère	18	45%
Boursier-ère échelon 0 à 4	19	48%
Boursier-ère échelon 5 à 7	3	8%
<b>TOTAL</b>	<b>40</b>	<b>100%</b>

### Genre

	N	Femme	Homme
Femme	50		
Homme	4		
<b>TOTAL</b>	<b>54</b>	<b>93%</b>	<b>7%</b>

### Âge moyen à la rentrée

**24 ans**

Champ : diplômé-e-s en formation initiale, hors apprentissage et reprise d'études non financées.

## > Situation des diplômé-e-s 30 mois après le diplôme

### Trajectoire après le diplôme (poursuite d'études)



	N	%
Aucune poursuite d'études	29	71%
Poursuite d'études directe	7	17%
Poursuite d'études différée	5	12%
<b>TOTAL</b>	<b>41</b>	<b>100%</b>

Aucune poursuite d'études : aucune poursuite ni reprise d'études sur les trois années - Poursuite d'études directe : études en n+1 au moins - Poursuite d'études différée : pas d'études en n+1 et études en n+2 et/ou en n+3

### Situation principale à 30 mois (au 1er décembre de l'année n+3)



	N	%
En emploi	35	85%
En recherche d'emploi	3	7%
En études	1	2%
En inactivité (hors études)	2	5%
<b>TOTAL</b>	<b>41</b>	<b>100%</b>



### En activité ou en inactivité à 30 mois (au 1er décembre de l'année n+3)



	N
En activité	38
En inactivité	3
<b>TOTAL</b>	<b>41</b>



- En activité = en emploi ou en recherche d'emploi
- En inactivité = ni en emploi ni en recherche d'emploi

### Situation principale détaillée à 30 mois (au 1er décembre de l'année n+3)

	N	%
En emploi (hors études sous contrat de travail)	31	76%
En études sous contrat de travail	4	10%
En recherche d'emploi	3	7%
En inactivité (hors études et service civique)	2	5%
En études	1	2%
<b>TOTAL</b>	<b>41</b>	<b>100%</b>

Précision : Les diplômé-e-s en études sous contrat de travail (alternance, doctorat sous contrat, etc.) à 30 mois sont considéré-e-s comme étant en activité et en emploi.

## > Indicateurs clés relatifs à l'insertion professionnelle des diplômé-e-s en activité

Taux d'insertion\* à 18 mois

94%



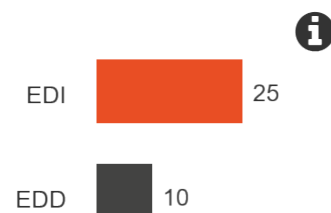
Taux d'insertion\* à 30 mois

92%



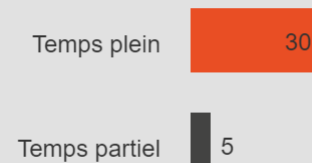
Part des emplois à durée indéterminée\* à 30 mois

71%



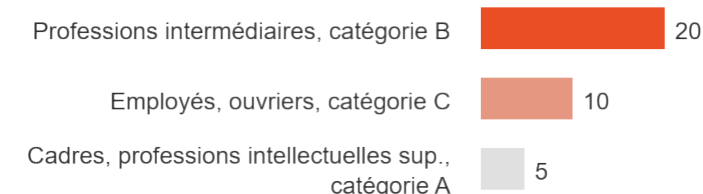
Part des emplois à temps plein à 30 mois

86%



Part des Cadres, professions intellect. sup.\* à 30 mois

14%



Part des Cadres, professions intellect. sup.\* et Professions intermédiaires\* à 30 mois

71%

Champ : emplois salariés et professions libérales.

### \*Définitions et précisions :

- Taux d'insertion : part des diplômé-e-s en emploi sur le nombre de diplômé-e-s en activité (en emploi + en recherche d'emploi).
- Emploi à durée indéterminée : CDI - CDI de chantier, CDI de mission - Fonctionnaire - Profession libérale, indépendant, chef d'entreprise, autoentrepreneur.
- EDI : emploi à durée indéterminée.
- EDD : emploi à durée déterminée.
- Cadres, professions intellect. sup. : cette catégorie comprend les cadres et professions intellectuelles supérieures (dont professions libérales), ainsi que les emplois de catégorie A de la fonction publique.
- Professions intermédiaires : les emplois de catégorie B de la fonction publique sont compris dans cette catégorie.

## > Caractéristiques des emplois occupés à 30 mois (au 1er décembre)

### Type de contrat

	N	%
CDI	23	66%
CDD	5	14%
Contrat d'apprentissage	4	11%
Profession libérale, indépendant, chef d'entreprise, autoentrepreneur	2	6%
Intérimaire	1	3%
Fonctionnaire	0	0%
CDI de chantier, CDI de mission	0	0%
Contrat spécifique au doctorat	0	0%
Contrat de professionnalisation	0	0%
Emploi aidé	0	0%
Vacataire	0	0%
Intermittent du spectacle, pigiste	0	0%
Volontariat international	0	0%
<b>TOTAL</b>	<b>35</b>	<b>100%</b>

### Emploi salarié / non salarié

	N	%
Emploi salarié	33	94%
Emploi non salarié	2	
<b>TOTAL</b>	<b>35</b>	

### Catégorie socioprofessionnelle

	N	%
Professions intermédiaires, catégorie B	20	57%
Employés, ouvriers, catégorie C	10	29%
Cadres, professions intellectuelles sup., catégorie A	5	14%
Artisans, commerçants, chefs d'entreprise	0	0%
Agriculteurs exploitants	0	0%
<b>TOTAL</b>	<b>35</b>	<b>100%</b>

### Fonctions de management / responsabilité d'équipe

	N	%
Oui	13	37%
Non	22	
<b>TOTAL</b>	<b>35</b>	

### Salaire/revenu net mensuel

Moyenne :

**1 813 €**

Médiane :

**1 756 €**

Par tranche :

	N	%
Moins de 1500	7	29%
De 1500 à 1999	12	50%
De 2000 à 2499	2	8%
2500 et plus	3	13%
<b>TOTAL</b>	<b>24</b>	<b>100%</b>

Salaire/revenu net mensuel : salaire/revenu primes comprises, pour un emploi à temps plein exercé en France, hors emploi en alternance

## > Caractéristiques des employeurs et établissements d'emploi à 30 mois



### Type d'employeur

	N	%
Entreprise privée	27	77%
Association, organisme à but non lucratif	3	9%
Pas d'employeur	2	6%
Etat, collectivité locale, établissement public (hors EPIC)	2	6%
Entreprise publique (y compris EPIC)	1	3%
Organisme de sécurité sociale	0	0%
Personne exerçant une profession libérale, indépendant	0	0%
Particulier	0	0%
<b>TOTAL</b>	<b>35</b>	<b>100%</b>

### Secteur public / privé



### Secteur marchand / non marchand



### Activité économique de l'employeur

	N	%
Commerce, réparation d'automobiles et de motocycles	11	31%
Agriculture, sylviculture et pêche	8	23%
Industrie manufacturière	4	11%
Hébergement et restauration	4	11%
Enseignement	4	11%
Activités spécialisées, scientifiques et techniques (hors juridiques et comptables)	2	6%
Information et communication (y compris informatique)	1	3%
Autres activités de services	1	3%
Industries extractives	0	0%
Production et distribution d'électricité, de gaz, de vapeur et d'air conditionné	0	0%
Production et distribution d'eau, assainissement, gestion des déchets et dépollution	0	0%
Construction	0	0%
Activités immobilières	0	0%
Transports et entreposage	0	0%
Autre	0	0%
<b>TOTAL</b>	<b>35</b>	<b>100%</b>

## > Zone géographique de l'emploi occupé à 30 mois

### Zone géographique de l'emploi

	N	%
Gard	8	23%
Départements limitrophes	8	23%
Reste de l'Occitanie	0	0%
Reste de la France	16	46%
Etranger	3	9%
<b>TOTAL</b>	<b>35</b>	<b>100%</b>

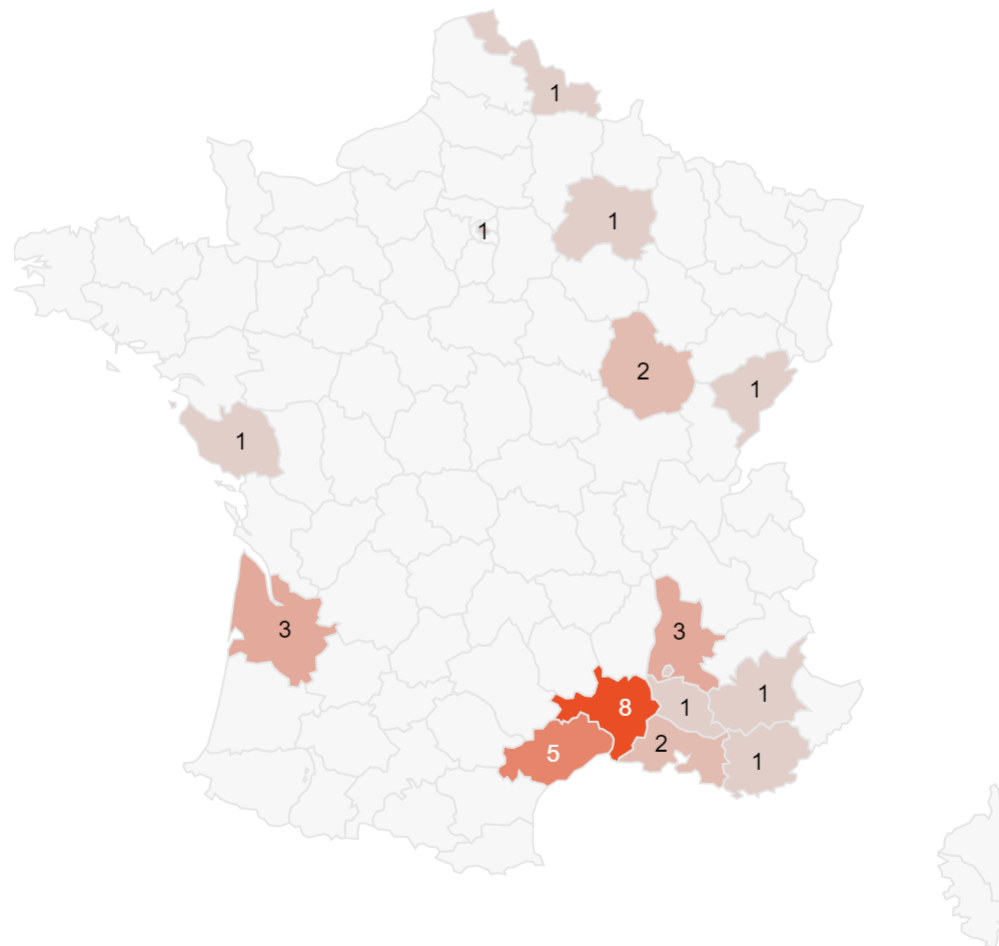
Précision sur le champ : hors formations délocalisées (parcours non nîmois de la licence professionnelle Métiers de l'optique).

### Région de l'emploi (Occitanie / hors Occitanie)

	N	
Occitanie	13	<b>37%</b>
Hors Occitanie	22	
<b>TOTAL</b>	<b>35</b>	Occitanie

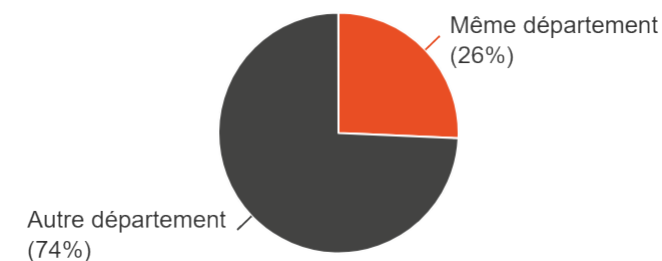
Précision sur le champ : hors formations délocalisées (parcours non nîmois de la licence professionnelle Métiers de l'optique).

### Département de l'emploi



### Le département de l'emploi est-il le même que celui du baccalauréat ?

	N
Même département	9
Autre département	26
<b>TOTAL</b>	<b>35</b>




N.B. : les départements de la Corse et des DOM/TOM ne peuvent pas être identifiés, faute de précision dans l'enquête.

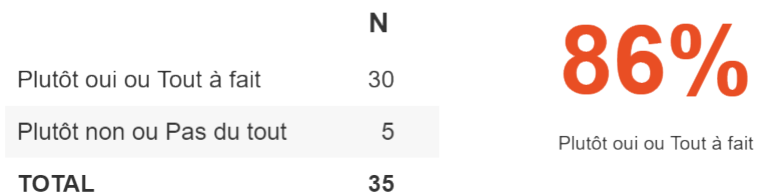


## > Appréciation de l'emploi occupé à 30 mois

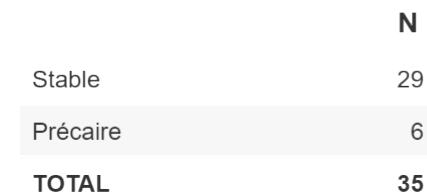
L'emploi que vous occupez au 1er décembre correspond-il à un niveau bac+3 (pour les Ipro) / bac+5 (pour les masters) ?




Êtes-vous satisfait·e, dans votre emploi, des missions à accomplir ?




Considérez-vous cet emploi comme stable ou précaire ?




L'emploi que vous occupez au 1er décembre correspond-il à votre domaine de formation ?



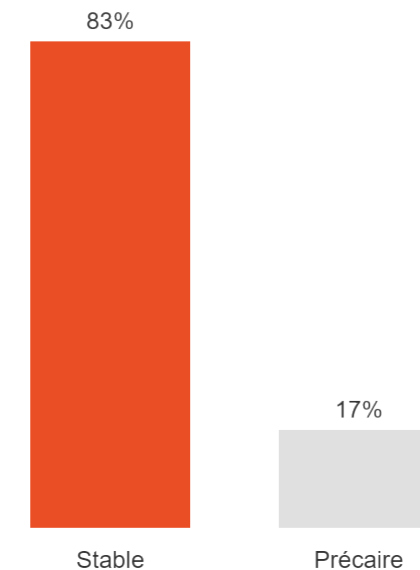

Êtes-vous satisfait·e, dans votre emploi, de votre niveau de responsabilité ?



L'emploi que vous occupez au 1er décembre correspond-il à votre projet professionnel actuel ?



Êtes-vous satisfait·e, dans votre emploi, de votre niveau de rémunération ?





## > Mode d'obtention de l'emploi occupé à 30 mois et données temporelles sur l'insertion professionnelle

### Mode d'obtention de l'emploi de l'emploi occupé à 30 mois

	N	%
En répondant à une offre d'emploi	9	26%
Suite à une candidature spontanée, un dépôt de CV	8	24%
Suite au contrat d'alternance ou au stage de la formation	7	21%
Par le biais du réseau personnel	3	9%
Suite à un stage, une mission d'intérim, un emploi précédent	2	6%
Par le biais des contacts noués pendant la formation	2	6%
Poursuite d'une activité antérieure à la formation	1	3%
Suite à la création de mon entreprise	1	3%
Autre	1	3%
<b>TOTAL</b>	<b>34</b>	<b>100%</b>

> Sur tous les répondant·e·s :

### Diplômé·e·s ayant occupé au moins un emploi sur la période

	N	
Oui	41	<b>100%</b>
Non	0	
<b>TOTAL</b>	<b>41</b>	Oui

### Durée moyenne de recherche active du premier emploi (pour un premier emploi postérieur à la formation)

**1 mois**

Moyenne

### Nombre moyen de mois en emploi sur la période de 30 mois ayant suivi le diplôme (diplômé·e·s sans aucune poursuite ni reprise d'études sur la période)

**25,3 mois**

Moyenne

### Temps moyen d'accès au premier emploi (nombre de mois écoulés entre l'obtention du diplôme et le début du premier emploi)

**3 mois**

Moyenne

### Ancienneté moyenne dans l'emploi occupé à 30 mois (pour un emploi postérieur à la formation)

**14 mois**

Moyenne

## > Poursuite d'études après l'obtention du diplôme à UNÎMES



### Poursuite d'études en n+1 ?

	<b>N</b>	<b>17%</b>
Oui	7	
Non	34	
<b>TOTAL</b>	<b>41</b>	Oui

### Poursuite d'études en n+2 ?

	<b>N</b>	<b>12%</b>
Oui	5	
Non	36	
<b>TOTAL</b>	<b>41</b>	Oui

### Poursuite d'études en n+3 ?

	<b>N</b>	<b>15%</b>
Oui	6	
Non	35	
<b>TOTAL</b>	<b>41</b>	Oui

### Type d'études en n+1

	<b>N</b>	<b>%</b>
Master	3	43%
Licence générale	0	0%
Licence professionnelle	0	0%
Doctorat	0	0%
DU, DIU	0	0%
Diplôme d'ingénieur	0	0%
Préparation à un concours de la fonction publique	0	0%
Préparation à un concours (hors fonction publique) ou examen d'entrée	0	0%
Préparation d'un diplôme professionnel	0	0%
Autre	4	57%
<b>TOTAL</b>	<b>7</b>	<b>100%</b>

### Type d'études en n+2

	<b>N</b>	<b>%</b>
Master	5	100%
Licence générale	0	0%
Licence professionnelle	0	0%
Doctorat	0	0%
DU, DIU	0	0%
Diplôme d'ingénieur	0	0%
Préparation à un concours de la fonction publique	0	0%
Préparation à un concours (hors fonction publique) ou examen d'entrée	0	0%
Préparation d'un diplôme professionnel	0	0%
Autre	0	0%
<b>TOTAL</b>	<b>5</b>	<b>100%</b>

### Type d'études en n+3

	<b>N</b>	<b>%</b>
Master	5	83%
Préparation d'un diplôme professionnel	1	17%
Licence générale	0	0%
Licence professionnelle	0	0%
Doctorat	0	0%
DU, DIU	0	0%
Diplôme d'ingénieur	0	0%
Préparation à un concours de la fonction publique	0	0%
Préparation à un concours (hors fonction publique) ou examen d'entrée	0	0%
Autre	0	0%
<b>TOTAL</b>	<b>6</b>	<b>100%</b>

## > Diplômé-e-s en recherche d'emploi à 30 mois (au 1er décembre)

### Nombre de diplômé-e-s en recherche d'emploi 30 mois après le diplôme

3

En recherche d'emploi

### Nombre de diplômé-e-s en recherche d'emploi depuis :



### Les diplômé-e-s en recherche d'emploi à 30 mois ont-ils occupé au moins un emploi sur la période de 30 mois ?

	N	%
Oui	3	100%
Non	0	0%
<b>TOTAL</b>	<b>3</b>	

### Durée moyenne du premier emploi (pour un premier emploi postérieur à la formation)

5 mois

### Principales difficultés rencontrées dans la recherche d'emploi (plusieurs réponses possibles)

	N	%
Le manque d'expérience et/ou de qualification	1	50%
Le marché de l'emploi, le manque d'offres	1	50%
L'incompatibilité entre les emplois proposés et vos attentes	1	50%
La discrimination	1	50%
La connaissance ou la reconnaissance de votre diplôme	0	0%
La spécialité de votre diplôme	0	0%
La difficulté à vous valoriser sur un CV et/ou devant un employeur	0	0%
Aucun de ces éléments	0	0%
<b>TOTAL</b>	<b>2</b>	