

DEVENIR DES DIPLOMÉ·E·S – 30 MOIS APRÈS LA FORMATION

RÉSULTATS D'ENQUÊTE – PROMOTIONS 2016, 2017 & 2018



Licence pro Métiers du notariat

> Description de l'enquête

Méthodologie :

Les résultats présentés sont issus d'une enquête réalisée auprès des diplômé·e·s 30 mois après le diplôme, par l'Observatoire de la Vie et de l'Insertion Etudiantes (OVIE) de l'université de Nîmes, entre décembre et avril de chaque année universitaire. Cette enquête mise en œuvre localement s'inscrit dans un dispositif national, coordonné par le Ministère de l'Enseignement supérieur, de la Recherche et de l'Innovation. Champ de l'enquête : ensemble des diplômé·e·s de licence professionnelle et de master. Modes d'enquête : mails et relances téléphoniques.

Contact :

ovie@unimes.fr

Pour accéder à plus de données sur le devenir (répertoires d'emplois, promotions antérieures, etc.) :

www.unimes.fr/devenir-insertion

> Taux de réussite et taux de réponse

Taux d'obtention du diplôme

(sur le nombre d'inscrit·e·s)

 **96%**

Nombre de diplômé·e·s

48

Taux de réponse à l'enquête

(sur le nombre de diplômé·e·s)

 **77%**

Nombre de répondant·e·s

37

> Portrait des diplômé-e-s (caractéristiques scolaires et sociodémographiques)

Domaine de formation

	N	%
Droit, Economie, Gestion	48	100%
TOTAL	48	100%

Régime d'inscription pendant l'année du diplôme

	N	%
Formation initiale hors apprentissage et reprise d'études non financées	45	94%
Reprise d'études non financées	2	4%
Reprise d'études financées	1	2%
TOTAL	48	100%



Baccalauréat (ou équivalent)

	N	%
Bac économique	16	33%
Bac technologique	13	27%
Bac littéraire	11	23%
Bac scientifique	6	13%
Autre bac général	1	2%
Bac professionnel	1	2%
TOTAL	48	100%

Bourse sur critères sociaux

	N	%
Non boursier-ère	26	58%
Boursier-ère échelon 0 à 4	15	33%
Boursier-ère échelon 5 à 7	4	9%
TOTAL	45	100%

Genre

	N	Femme	Homme
Femme	40		
Homme	8		
TOTAL	48	83%	17%

Âge moyen à la rentrée

22 ans

Champ : diplômé-e-s en formation initiale, hors apprentissage et reprise d'études non financées.

> Situation des diplômé-e-s 30 mois après le diplôme

Trajectoire après le diplôme (poursuite d'études)



	N	%
Aucune poursuite d'études	3	8%
Poursuite d'études directe	33	89%
Poursuite d'études différée	1	3%
TOTAL	37	100%

Aucune poursuite d'études : aucune poursuite ni reprise d'études sur les trois années - Poursuite d'études directe : études en n+1 au moins - Poursuite d'études différée : pas d'études en n+1 et études en n+2 et/ou en n+3

Situation principale à 30 mois (au 1er décembre de l'année n+3)



	N	%
En emploi	32	86%
En recherche d'emploi	3	8%
En études	2	5%
En inactivité (hors études)	0	0%
TOTAL	37	100%



En activité ou en inactivité à 30 mois (au 1er décembre de l'année n+3)



	N
En activité	35
En inactivité	2
TOTAL	37



- En activité = en emploi ou en recherche d'emploi
- En inactivité = ni en emploi ni en recherche d'emploi

Situation principale détaillée à 30 mois (au 1er décembre de l'année n+3)

	N	%
En emploi (hors études sous contrat de travail)	26	70%
En études sous contrat de travail	6	16%
En recherche d'emploi	3	8%
En études	2	5%
TOTAL	37	100%

Précision : Les diplômé-e-s en études sous contrat de travail (alternance, doctorat sous contrat, etc.) à 30 mois sont considéré-e-s comme étant en activité et en emploi.

> Indicateurs clés relatifs à l'insertion professionnelle des diplômé-e-s en activité

Taux d'insertion* à 18 mois

88%



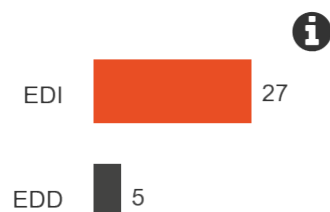
Taux d'insertion* à 30 mois

91%



Part des emplois à durée indéterminée* à 30 mois

84%



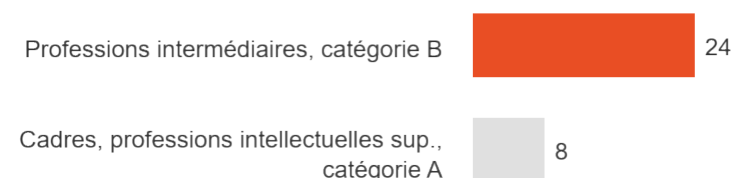
Part des emplois à temps plein à 30 mois

100%



Part des Cadres, professions intellect. sup.* à 30 mois

25%



Part des Cadres, professions intellect. sup.* et Professions intermédiaires* à 30 mois

100%

Champ : emplois salariés et professions libérales.

*Définitions et précisions :

- Taux d'insertion : part des diplômé-e-s en emploi sur le nombre de diplômé-e-s en activité (en emploi + en recherche d'emploi).
- Emploi à durée indéterminée : CDI - CDI de chantier, CDI de mission - Fonctionnaire - Profession libérale, indépendant, chef d'entreprise, autoentrepreneur.
- EDI : emploi à durée indéterminée.
- EDD : emploi à durée déterminée.
- Cadres, professions intellect. sup. : cette catégorie comprend les cadres et professions intellectuelles supérieures (dont professions libérales), ainsi que les emplois de catégorie A de la fonction publique.
- Professions intermédiaires : les emplois de catégorie B de la fonction publique sont compris dans cette catégorie.

> Caractéristiques des emplois occupés à 30 mois (au 1er décembre)

Type de contrat

	N	%
CDI	24	75%
Contrat de professionnalisation	6	19%
Profession libérale, indépendant, chef d'entreprise, autoentrepreneur	1	3%
CDD	1	3%
Fonctionnaire	0	0%
CDI de chantier, CDI de mission	0	0%
Contrat spécifique au doctorat	0	0%
Contrat d'apprentissage	0	0%
Emploi aidé	0	0%
Intérimaire	0	0%
Vacataire	0	0%
Intermittent du spectacle, pigiste	0	0%
Volontariat international	0	0%
TOTAL	32	100%

Emploi salarié / non salarié

	N	%
Emploi salarié	31	97%
Emploi non salarié	1	
TOTAL	32	

Emploi salarié

Catégorie socioprofessionnelle

	N	%
Professions intermédiaires, catégorie B	24	75%
Cadres, professions intellectuelles sup., catégorie A	8	25%
Artisans, commerçants, chefs d'entreprise	0	0%
Agriculteurs exploitants	0	0%
Employés, ouvriers, catégorie C	0	0%
TOTAL	32	100%

Fonctions de management / responsabilité d'équipe

	N	%
Oui	3	9%
Non	29	
TOTAL	32	

Oui

Salaire/revenu net mensuel

Moyenne :

1 779 €

Médiane :

1 723 €

Par tranche :

	N	%
Moins de 1500	1	4%
De 1500 à 1999	18	78%
De 2000 à 2499	4	17%
2500 et plus	0	0%
TOTAL	23	100%

Salaire/revenu net mensuel : salaire/revenu primes comprises, pour un emploi à temps plein exercé en France, hors emploi en alternance

> Caractéristiques des employeurs et établissements d'emploi à 30 mois



Type d'employeur

	N	%
Personne exerçant une profession libérale, indépendant	29	91%
Entreprise privée	2	6%
Pas d'employeur	1	3%
Etat, collectivité locale, établissement public (hors EPIC)	0	0%
Entreprise publique (y compris EPIC)	0	0%
Association, organisme à but non lucratif	0	0%
Organisme de sécurité sociale	0	0%
Particulier	0	0%
TOTAL	32	100%

Secteur public / privé

Secteur privé (32)

Secteur marchand / non marchand

Secteur marchand (32)

Activité économique de l'employeur

	N	%
Activités juridiques et comptables	30	94%
Activités financières et d'assurance	1	3%
Autres activités de services	1	3%
Agriculture, sylviculture et pêche	0	0%
Industries extractives	0	0%
Industrie manufacturière	0	0%
Production et distribution d'électricité, de gaz, de vapeur et d'air conditionné	0	0%
Production et distribution d'eau, assainissement, gestion des déchets et dépollution	0	0%
Construction	0	0%
Activités immobilières	0	0%
Commerce, réparation d'automobiles et de motocycles	0	0%
Transports et entreposage	0	0%
Hébergement et restauration	0	0%
Information et communication (y compris informatique)	0	0%
Autre	0	0%
TOTAL	32	100%

> Zone géographique de l'emploi occupé à 30 mois

Zone géographique de l'emploi

	N	%
Gard	13	41%
Départements limitrophes	10	31%
Reste de l'Occitanie	1	3%
Reste de la France	8	25%
Etranger	0	0%
TOTAL	32	100%

Précision sur le champ : hors formations délocalisées (parcours non nîmois de la licence professionnelle Métiers de l'optique).

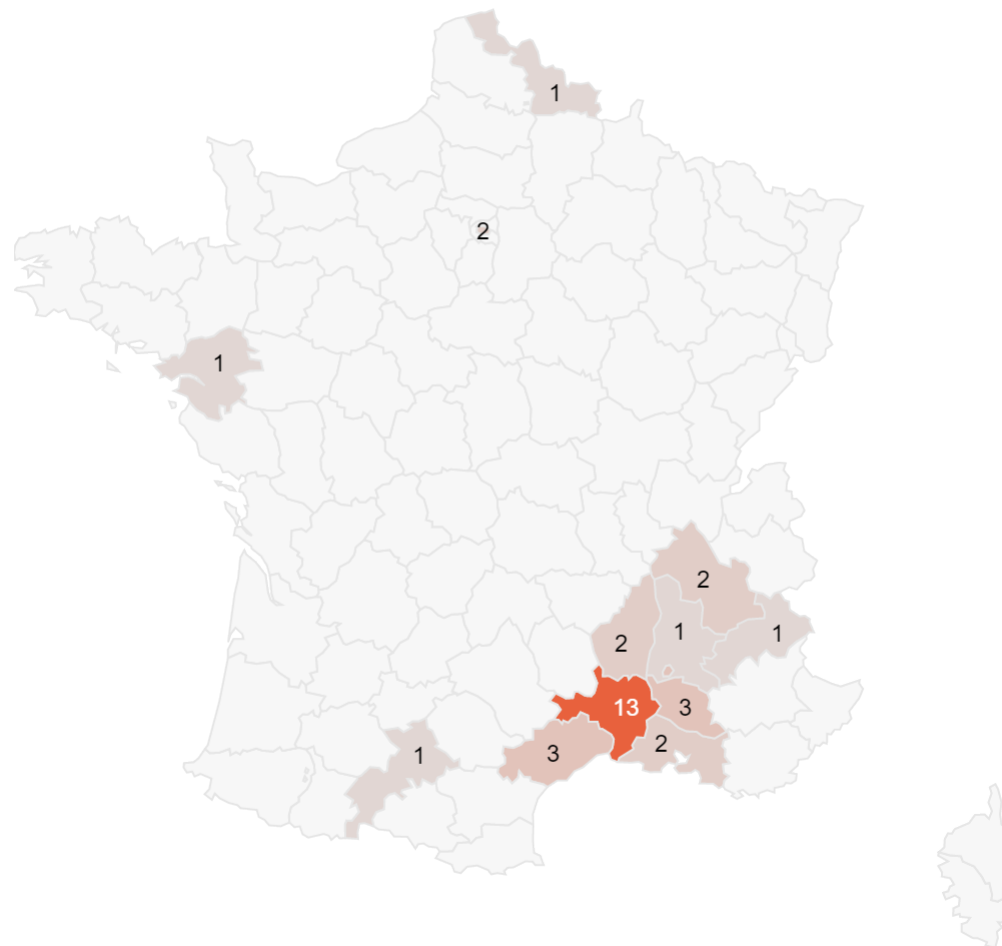
Région de l'emploi (Occitanie / hors Occitanie)

	N	%
Occitanie	17	53%
Hors Occitanie	15	
TOTAL	32	

Occitanie

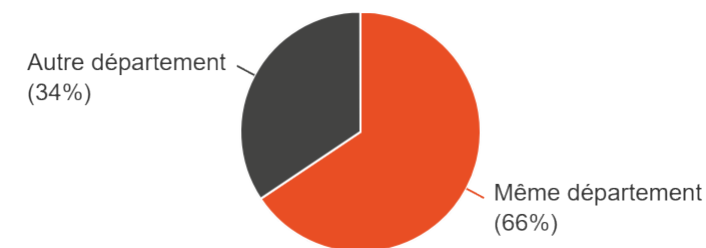
Précision sur le champ : hors formations délocalisées (parcours non nîmois de la licence professionnelle Métiers de l'optique).

Département de l'emploi



Le département de l'emploi est-il le même que celui du baccalauréat ?

	N
Même département	21
Autre département	11
TOTAL	32



N.B. : les départements de la Corse et des DOM/TOM ne peuvent pas être identifiés, faute de précision dans l'enquête.

> Appréciation de l'emploi occupé à 30 mois

L'emploi que vous occupez au 1er décembre correspond-il à un niveau bac+3 (pour les Ipro) / bac+5 (pour les masters) ?

	N	
Plutôt oui ou Tout à fait	24	75% Plutôt oui ou Tout à fait
Plutôt non ou Pas du tout	8	
TOTAL	32	

L'emploi que vous occupez au 1er décembre correspond-il à votre domaine de formation ?

	N	
Plutôt oui ou Tout à fait	31	97% Plutôt oui ou Tout à fait
Plutôt non ou Pas du tout	1	
TOTAL	32	

L'emploi que vous occupez au 1er décembre correspond-il à votre projet professionnel actuel ?

	N	
Plutôt oui ou Tout à fait	30	94% Plutôt oui ou Tout à fait
Plutôt non ou Pas du tout	2	
TOTAL	32	

Êtes-vous satisfait-e, dans votre emploi, des missions à accomplir ?

	N	
Plutôt oui ou Tout à fait	28	88% Plutôt oui ou Tout à fait
Plutôt non ou Pas du tout	4	
TOTAL	32	

Êtes-vous satisfait-e, dans votre emploi, de votre niveau de responsabilité ?

	N	
Plutôt oui ou Tout à fait	29	91% Plutôt oui ou Tout à fait
Plutôt non ou Pas du tout	3	
TOTAL	32	

Êtes-vous satisfait-e, dans votre emploi, de votre niveau de rémunération ?

	N	
Plutôt oui ou Tout à fait	22	69% Plutôt oui ou Tout à fait
Plutôt non ou Pas du tout	10	
TOTAL	32	

Considérez-vous cet emploi comme stable ou précaire ?

	N
Stable	31
Précaire	1
TOTAL	32



> Mode d'obtention de l'emploi occupé à 30 mois et données temporelles sur l'insertion professionnelle

Mode d'obtention de l'emploi de l'emploi occupé à 30 mois

	N	%
Suite au contrat d'alternance ou au stage de la formation	11	34%
Suite à une candidature spontanée, un dépôt de CV	8	25%
En répondant à une offre d'emploi	6	19%
Poursuite d'une activité antérieure à la formation	3	9%
Par le biais du réseau personnel	2	6%
Par le biais des contacts noués pendant la formation	1	3%
Autre	1	3%
TOTAL	32	100%

> Sur tous les répondant-e-s :

Diplômé-e-s ayant occupé au moins un emploi sur la période

	N	
Oui	36	97%
Non	1	
TOTAL	37	Oui

Durée moyenne de recherche active du premier emploi (pour un premier emploi postérieur à la formation)

1 mois

Moyenne

Nombre moyen de mois en emploi sur la période de 30 mois ayant suivi le diplôme (diplômé-e-s sans aucune poursuite ni reprise d'études sur la période)

26,3 mois

Moyenne

Temps moyen d'accès au premier emploi (nombre de mois écoulés entre l'obtention du diplôme et le début du premier emploi)

8 mois

Moyenne

Ancienneté moyenne dans l'emploi occupé à 30 mois (pour un emploi postérieur à la formation)

11 mois

Moyenne

> Poursuite d'études après l'obtention du diplôme à UNÎMES



Poursuite d'études en n+1 ?

	N	89%
Oui	33	
Non	4	Oui
TOTAL	37	

Poursuite d'études en n+2 ?

	N	41%
Oui	15	
Non	22	Oui
TOTAL	37	

Poursuite d'études en n+3 ?

	N	30%
Oui	11	
Non	26	Oui
TOTAL	37	

Type d'études en n+1

	N	%
Préparation d'un diplôme professionnel	22	67%
Master	11	33%
Licence générale	0	0%
Licence professionnelle	0	0%
Doctorat	0	0%
DU, DIU	0	0%
Diplôme d'ingénieur	0	0%
Préparation à un concours de la fonction publique	0	0%
Préparation à un concours (hors fonction publique) ou examen d'entrée	0	0%
Autre	0	0%
TOTAL	33	100%

Type d'études en n+2

	N	%
Master	11	73%
Préparation d'un diplôme professionnel	3	20%
DU, DIU	1	7%
Licence générale	0	0%
Licence professionnelle	0	0%
Doctorat	0	0%
Diplôme d'ingénieur	0	0%
Préparation à un concours de la fonction publique	0	0%
Préparation à un concours (hors fonction publique) ou examen d'entrée	0	0%
Autre	0	0%
TOTAL	15	100%

Type d'études en n+3

	N	%
Préparation d'un diplôme professionnel	7	64%
Master	2	18%
DU, DIU	2	18%
Licence générale	0	0%
Licence professionnelle	0	0%
Doctorat	0	0%
Diplôme d'ingénieur	0	0%
Préparation à un concours de la fonction publique	0	0%
Préparation à un concours (hors fonction publique) ou examen d'entrée	0	0%
Autre	0	0%
TOTAL	11	100%

> Diplômé-e-s en recherche d'emploi à 30 mois (au 1er décembre)

Nombre de diplômé-e-s en recherche d'emploi 30 mois après le diplôme

3

En recherche d'emploi

Nombre de diplômé-e-s en recherche d'emploi depuis :



Les diplômé-e-s en recherche d'emploi à 30 mois ont-ils occupé au moins un emploi sur la période de 30 mois ?

	N	%
Oui	2	67%
Non	1	
TOTAL	3	

Durée moyenne du premier emploi (pour un premier emploi postérieur à la formation)

13 mois

Principales difficultés rencontrées dans la recherche d'emploi (plusieurs réponses possibles)

	N	%
Le manque d'expérience et/ou de qualification	2	67%
La spécialité de votre diplôme	1	33%
La difficulté à vous valoriser sur un CV et/ou devant un employeur	1	33%
La connaissance ou la reconnaissance de votre diplôme	0	0%
Le marché de l'emploi, le manque d'offres	0	0%
L'incompatibilité entre les emplois proposés et vos attentes	0	0%
La discrimination	0	0%
Aucun de ces éléments	1	33%
TOTAL	3	