

DEVENIR DES DIPLOMÉ·E·S – 30 MOIS APRÈS LA FORMATION

RÉSULTATS D'ENQUÊTE – PROMOTIONS 2016, 2017 & 2018



Licence pro Chargé de clientèle en assurance

> Description de l'enquête

Méthodologie :

Les résultats présentés sont issus d'une enquête réalisée auprès des diplômé·e·s 30 mois après le diplôme, par l'Observatoire de la Vie et de l'Insertion Etudiantes (OVIE) de l'université de Nîmes, entre décembre et avril de chaque année universitaire. Cette enquête mise en œuvre localement s'inscrit dans un dispositif national, coordonné par le Ministère de l'Enseignement supérieur, de la Recherche et de l'Innovation. Champ de l'enquête : ensemble des diplômé·e·s de licence professionnelle et de master. Modes d'enquête : mails et relances téléphoniques.

Contact :

ovie@unimes.fr

Pour accéder à plus de données sur le devenir (répertoires d'emplois, promotions antérieures, etc.) :

www.unimes.fr/devenir-insertion

> Taux de réussite et taux de réponse

Taux d'obtention du diplôme

(sur le nombre d'inscrit·e·s)

 **77%**

Nombre de diplômé·e·s

66

Taux de réponse à l'enquête

(sur le nombre de diplômé·e·s)

 **82%**

Nombre de répondant·e·s

54

> Portrait des diplômé-e-s (caractéristiques scolaires et sociodémographiques)

Domaine de formation

	N	%
Droit, Economie, Gestion	66	100%
TOTAL	66	100%

Régime d'inscription pendant l'année du diplôme

	N	%
Formation initiale hors apprentissage et reprise d'études non financées	42	64%
Reprise d'études non financées	10	15%
Contrat de professionnalisation	9	14%
Reprise d'études financées	5	8%
TOTAL	66	100%



Baccalauréat (ou équivalent)

	N	%
Bac technologique	28	42%
Bac économique	19	29%
Bac scientifique	7	11%
Bac littéraire	4	6%
Bac professionnel	4	6%
Equivalence ou titre étranger	3	5%
Autre bac général	1	2%
TOTAL	66	100%

Bourse sur critères sociaux

	N	%
Non boursier-ère	10	24%
Boursier-ère échelon 0 à 4	13	31%
Boursier-ère échelon 5 à 7	19	45%
TOTAL	42	100%

Genre

	N	Femme	Homme
Femme	46		
Homme	20		
TOTAL	66	70%	30%

Âge moyen à la rentrée

23 ans

Champ : diplômé-e-s en formation initiale, hors apprentissage et reprise d'études non financées.

> Situation des diplômé-e-s 30 mois après le diplôme

Trajectoire après le diplôme (poursuite d'études)



	N	%
Aucune poursuite d'études	43	80%
Poursuite d'études directe	8	15%
Poursuite d'études différée	3	6%
TOTAL	54	100%

Aucune poursuite d'études : aucune poursuite ni reprise d'études sur les trois années - Poursuite d'études directe : études en n+1 au moins - Poursuite d'études différée : pas d'études en n+1 et études en n+2 et/ou en n+3

Situation principale à 30 mois (au 1er décembre de l'année n+3)



	N	%
En emploi	47	87%
En recherche d'emploi	5	9%
En études	2	4%
En inactivité (hors études)	0	0%
TOTAL	54	100%



En activité ou en inactivité à 30 mois (au 1er décembre de l'année n+3)



	N
En activité	52
En inactivité	2
TOTAL	54



- En activité = en emploi ou en recherche d'emploi
- En inactivité = ni en emploi ni en recherche d'emploi

Situation principale détaillée à 30 mois (au 1er décembre de l'année n+3)

	N	%
En emploi (hors études sous contrat de travail)	45	83%
En recherche d'emploi	5	9%
En études sous contrat de travail	2	4%
En études	2	4%
TOTAL	54	100%

Précision : Les diplômé-e-s en études sous contrat de travail (alternance, doctorat sous contrat, etc.) à 30 mois sont considéré-e-s comme étant en activité et en emploi.

> Indicateurs clés relatifs à l'insertion professionnelle des diplômé-e-s en activité

Taux d'insertion* à 18 mois

94%



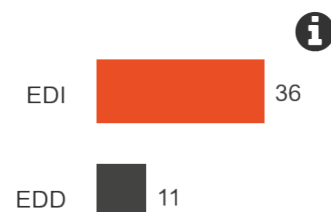
Taux d'insertion* à 30 mois

90%



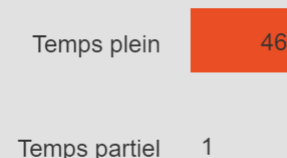
Part des emplois à durée indéterminée* à 30 mois

77%



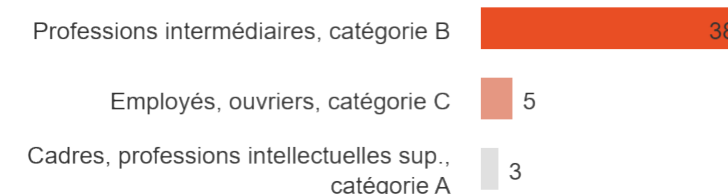
Part des emplois à temps plein à 30 mois

98%



Part des Cadres, professions intellect. sup.* à 30 mois

7%



Part des Cadres, professions intellect. sup.* et Professions intermédiaires* à 30 mois

89%

Champ : emplois salariés et professions libérales.

*Définitions et précisions :

- Taux d'insertion : part des diplômé-e-s en emploi sur le nombre de diplômé-e-s en activité (en emploi + en recherche d'emploi).
- Emploi à durée indéterminée : CDI - CDI de chantier, CDI de mission - Fonctionnaire - Profession libérale, indépendant, chef d'entreprise, autoentrepreneur.
- EDI : emploi à durée indéterminée.
- EDD : emploi à durée déterminée.
- Cadres, professions intellect. sup. : cette catégorie comprend les cadres et professions intellectuelles supérieures (dont professions libérales), ainsi que les emplois de catégorie A de la fonction publique.
- Professions intermédiaires : les emplois de catégorie B de la fonction publique sont compris dans cette catégorie.

> Caractéristiques des emplois occupés à 30 mois (au 1er décembre)

Type de contrat

	N	%
CDI	35	74%
CDD	9	19%
Profession libérale, indépendant, chef d'entreprise, autoentrepreneur	1	2%
Contrat de professionnalisation	1	2%
Intérimaire	1	2%
Fonctionnaire	0	0%
CDI de chantier, CDI de mission	0	0%
Contrat spécifique au doctorat	0	0%
Contrat d'apprentissage	0	0%
Emploi aidé	0	0%
Vacataire	0	0%
Intermittent du spectacle, pigiste	0	0%
Volontariat international	0	0%
TOTAL	47	100%

Emploi salarié / non salarié

	N	%
Emploi salarié	46	98%
Emploi non salarié	1	
TOTAL	47	

Emploi salarié

Catégorie socioprofessionnelle

	N	%
Professions intermédiaires, catégorie B	38	81%
Employés, ouvriers, catégorie C	5	11%
Cadres, professions intellectuelles sup., catégorie A	3	6%
Artisans, commerçants, chefs d'entreprise	1	2%
Agriculteurs exploitants	0	0%
TOTAL	47	100%

Fonctions de management / responsabilité d'équipe

	N	%
Oui	8	17%
Non	39	
TOTAL	47	

Oui

Salaire/revenu net mensuel

Moyenne :

1 708 €

Médiane :

1 700 €

Par tranche :

	N	%
Moins de 1500	10	26%
De 1500 à 1999	23	61%
De 2000 à 2499	4	11%
2500 et plus	1	3%
TOTAL	38	100%

Salaire/revenu net mensuel : salaire/revenu primes comprises, pour un emploi à temps plein exercé en France, hors emploi en alternance

> Caractéristiques des employeurs et établissements d'emploi à 30 mois



Type d'employeur

	N	%
Entreprise privée	34	74%
Association, organisme à but non lucratif	7	15%
Personne exerçant une profession libérale, indépendant	3	7%
Pas d'employeur	1	2%
Etat, collectivité locale, établissement public (hors EPIC)	1	2%
Entreprise publique (y compris EPIC)	0	0%
Organisme de sécurité sociale	0	0%
Particulier	0	0%
TOTAL	46	100%

Secteur public / privé

Secteur privé (45)

Secteur public (1)

Secteur marchand / non marchand

Secteur marchand (38)

Secteur non marchand (8)

Activité économique de l'employeur

	N	%
Activités financières et d'assurance	39	85%
Commerce, réparation d'automobiles et de motocycles	2	4%
Activités immobilières	1	2%
Information et communication (y compris informatique)	1	2%
Activités spécialisées, scientifiques et techniques (hors juridiques et comptables)	1	2%
Activités de services administratifs et de soutien	1	2%
Administration publique	1	2%
Agriculture, sylviculture et pêche	0	0%
Industries extractives	0	0%
Industrie manufacturière	0	0%
Production et distribution d'électricité, de gaz, de vapeur et d'air conditionné	0	0%
Production et distribution d'eau, assainissement, gestion des déchets et dépollution	0	0%
Construction	0	0%
Transports et entreposage	0	0%
Autre	0	0%
TOTAL	46	100%

> Zone géographique de l'emploi occupé à 30 mois

Zone géographique de l'emploi

	N	%
Gard	22	48%
Départements limitrophes	15	33%
Reste de l'Occitanie	1	2%
Reste de la France	5	11%
Etranger	3	7%
TOTAL	46	100%

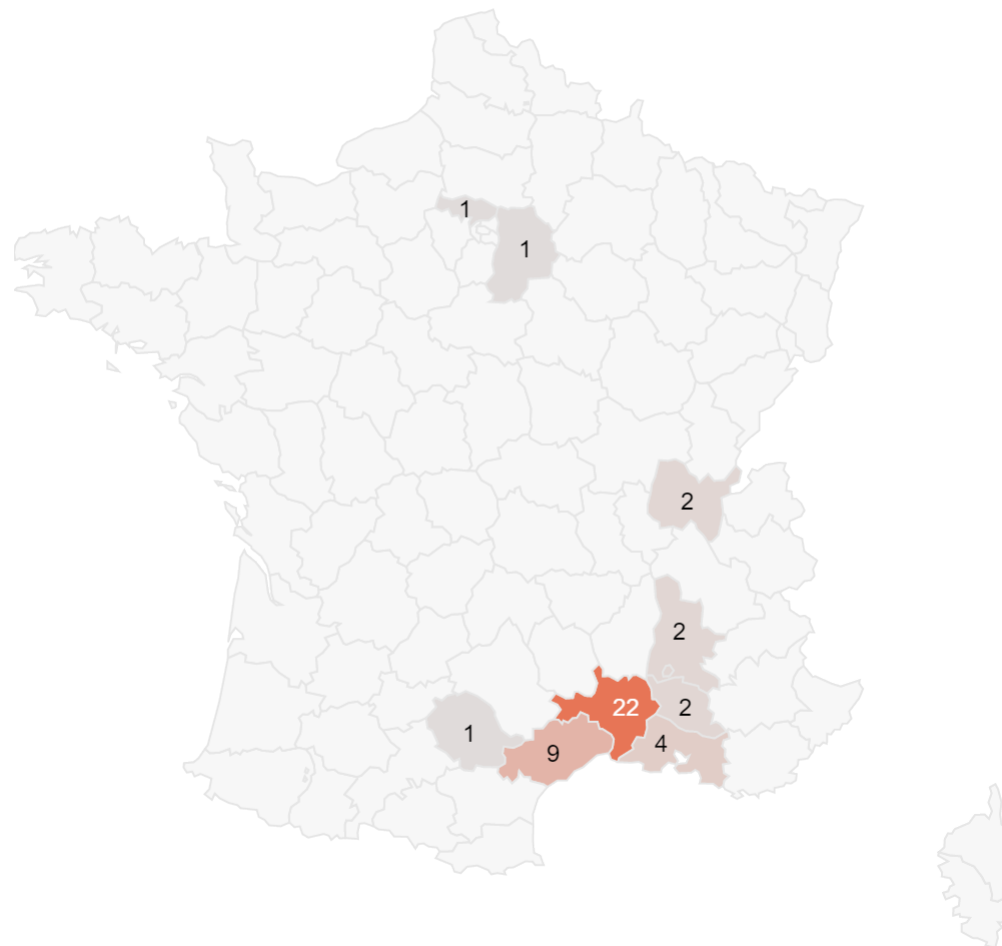
Précision sur le champ : hors formations délocalisées (parcours non nîmois de la licence professionnelle Métiers de l'optique).

Région de l'emploi (Occitanie / hors Occitanie)

	N	
Occitanie	32	70%
Hors Occitanie	14	
TOTAL	46	Occitanie

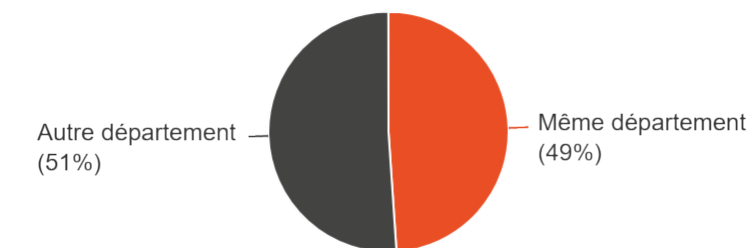
Précision sur le champ : hors formations délocalisées (parcours non nîmois de la licence professionnelle Métiers de l'optique).

Département de l'emploi



Le département de l'emploi est-il le même que celui du baccalauréat ?

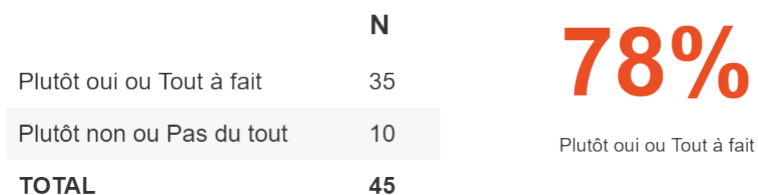
	N
Même département	23
Autre département	24
TOTAL	47




N.B. : les départements de la Corse et des DOM/TOM ne peuvent pas être identifiés, faute de précision dans l'enquête.

> Appréciation de l'emploi occupé à 30 mois


L'emploi que vous occupez au 1er décembre correspond-il à un niveau bac+3 (pour les Ipro) / bac+5 (pour les masters) ?



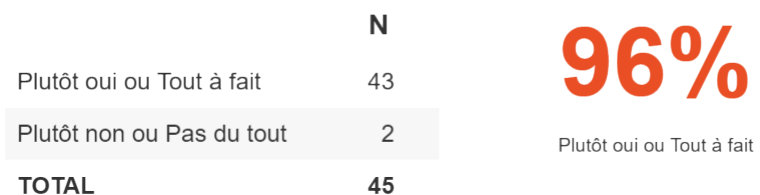
L'emploi que vous occupez au 1er décembre correspond-il à votre domaine de formation ?



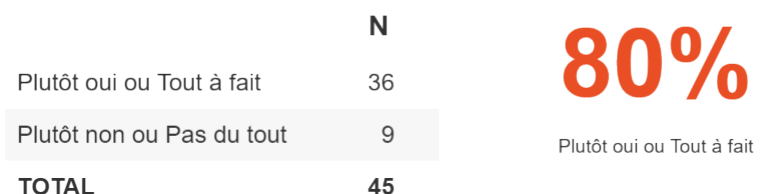
L'emploi que vous occupez au 1er décembre correspond-il à votre projet professionnel actuel ?




Êtes-vous satisfait·e, dans votre emploi, des missions à accomplir ?



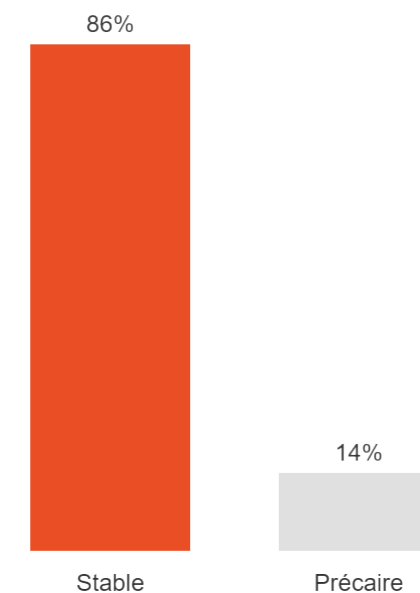
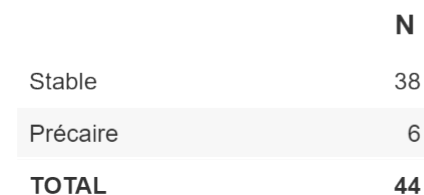
Êtes-vous satisfait·e, dans votre emploi, de votre niveau de responsabilité ?



Êtes-vous satisfait·e, dans votre emploi, de votre niveau de rémunération ?



Considérez-vous cet emploi comme stable ou précaire ?



> Mode d'obtention de l'emploi occupé à 30 mois et données temporelles sur l'insertion professionnelle

Mode d'obtention de l'emploi de l'emploi occupé à 30 mois

	N	%
Suite à une candidature spontanée, un dépôt de CV	11	24%
Suite au contrat d'alternance ou au stage de la formation	11	24%
En répondant à une offre d'emploi	10	22%
Poursuite d'une activité antérieure à la formation	5	11%
Par le biais du réseau personnel	5	11%
Suite à un stage, une mission d'intérim, un emploi précédent	3	7%
TOTAL	45	100%

> Sur tous les répondant·e·s :

Diplômé·e·s ayant occupé au moins un emploi sur la période

	N	
Oui	52	96%
Non	2	
TOTAL	54	Oui

Durée moyenne de recherche active du premier emploi (pour un premier emploi postérieur à la formation)

2 mois

Moyenne

Nombre moyen de mois en emploi sur la période de 30 mois ayant suivi le diplôme (diplômé·e·s sans aucune poursuite ni reprise d'études sur la période)

26,5 mois

Moyenne

Temps moyen d'accès au premier emploi (nombre de mois écoulés entre l'obtention du diplôme et le début du premier emploi)

2 mois

Moyenne

Ancienneté moyenne dans l'emploi occupé à 30 mois (pour un emploi postérieur à la formation)

20 mois

Moyenne

> Poursuite d'études après l'obtention du diplôme à UNÎMES



Poursuite d'études en n+1 ?

	N	
Oui	8	15%
Non	46	
TOTAL	54	Oui

Poursuite d'études en n+2 ?

	N	
Oui	6	11%
Non	48	
TOTAL	54	Oui

Poursuite d'études en n+3 ?

	N	
Oui	5	9%
Non	49	
TOTAL	54	Oui

Type d'études en n+1

	N	%
Master	5	63%
Licence générale	1	13%
Licence professionnelle	0	0%
Doctorat	0	0%
DU, DIU	0	0%
Diplôme d'ingénieur	0	0%
Préparation à un concours de la fonction publique	0	0%
Préparation à un concours (hors fonction publique) ou examen d'entrée	0	0%
Préparation d'un diplôme professionnel	0	0%
Autre	2	25%
TOTAL	8	100%

Type d'études en n+2

	N	%
Master	6	100%
Licence générale	0	0%
Licence professionnelle	0	0%
Doctorat	0	0%
DU, DIU	0	0%
Diplôme d'ingénieur	0	0%
Préparation à un concours de la fonction publique	0	0%
Préparation à un concours (hors fonction publique) ou examen d'entrée	0	0%
Préparation d'un diplôme professionnel	0	0%
Autre	0	0%
TOTAL	6	100%

Type d'études en n+3

	N	%
Master	4	80%
Préparation à un concours de la fonction publique	1	20%
Licence générale	0	0%
Licence professionnelle	0	0%
Doctorat	0	0%
DU, DIU	0	0%
Diplôme d'ingénieur	0	0%
Préparation à un concours (hors fonction publique) ou examen d'entrée	0	0%
Préparation d'un diplôme professionnel	0	0%
Autre	0	0%
TOTAL	5	100%

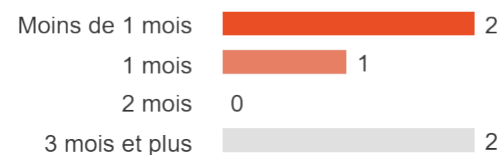
> Diplômé-e-s en recherche d'emploi à 30 mois (au 1er décembre)

Nombre de diplômé-e-s en recherche d'emploi 30 mois après le diplôme

5

En recherche d'emploi

Nombre de diplômé-e-s en recherche d'emploi depuis :



Les diplômé-e-s en recherche d'emploi à 30 mois ont-ils occupé au moins un emploi sur la période de 30 mois ?

	N	%
Oui	4	80%
Non	1	
TOTAL	5	

Durée moyenne du premier emploi (pour un premier emploi postérieur à la formation)

9 mois

Principales difficultés rencontrées dans la recherche d'emploi (plusieurs réponses possibles)

	N	%
Le marché de l'emploi, le manque d'offres	2	50%
L'incompatibilité entre les emplois proposés et vos attentes	2	50%
La discrimination	2	50%
La difficulté à vous valoriser sur un CV et/ou devant un employeur	1	25%
La connaissance ou la reconnaissance de votre diplôme	0	0%
La spécialité de votre diplôme	0	0%
Le manque d'expérience et/ou de qualification	0	0%
Aucun de ces éléments	0	0%
TOTAL	4	