

DEVENIR DES DIPLOMÉ·E·S – 30 MOIS APRÈS LA FORMATION

RÉSULTATS D'ENQUÊTE – PROMOTIONS 2016, 2017 & 2018



Licence pro Métiers de la biotechnologie

> Description de l'enquête

Méthodologie :

Les résultats présentés sont issus d'une enquête réalisée auprès des diplômé·e·s 30 mois après le diplôme, par l'Observatoire de la Vie et de l'Insertion Etudiantes (OVIE) de l'université de Nîmes, entre décembre et avril de chaque année universitaire. Cette enquête mise en œuvre localement s'inscrit dans un dispositif national, coordonné par le Ministère de l'Enseignement supérieur, de la Recherche et de l'Innovation. Champ de l'enquête : ensemble des diplômé·e·s de licence professionnelle et de master. Modes d'enquête : mails et relances téléphoniques.

Contact :

ovie@unimes.fr

Pour accéder à plus de données sur le devenir (répertoires d'emplois, promotions antérieures, etc.) :

www.unimes.fr/devenir-insertion

> Taux de réussite et taux de réponse

Taux d'obtention du diplôme

(sur le nombre d'inscrit·e·s)

 **92%**

Nombre de diplômé·e·s

36

Taux de réponse à l'enquête

(sur le nombre de diplômé·e·s)

 **86%**

Nombre de répondant·e·s

31

> Portrait des diplômé-e-s (caractéristiques scolaires et sociodémographiques)

Domaine de formation

	N	%
Sciences, Technologies, Santé	36	100%
TOTAL	36	100%

Régime d'inscription pendant l'année du diplôme

	N	%
Formation initiale hors apprentissage et reprise d'études non financées	34	94%
Reprise d'études non financées	1	3%
Reprise d'études financées	1	3%
TOTAL	36	100%

Baccalauréat (ou équivalent)

	N	%
Bac technologique	18	50%
Bac scientifique	14	39%
Autre bac général	2	6%
Bac professionnel	1	3%
Equivalence ou titre étranger	1	3%
TOTAL	36	100%

Bourse sur critères sociaux

	N	%
Non boursier-ère	16	47%
Boursier-ère échelon 0 à 4	15	44%
Boursier-ère échelon 5 à 7	3	9%
TOTAL	34	100%

Genre

	N	Femme	Homme
Femme	23		
Homme	13		
TOTAL	36	64%	36%

Âge moyen à la rentrée

21 ans

Champ : diplômé-e-s en formation initiale, hors apprentissage et reprise d'études non financées.

> Situation des diplômé-e-s 30 mois après le diplôme

Trajectoire après le diplôme (poursuite d'études)



	N	%
Aucune poursuite d'études	25	81%
Poursuite d'études directe	4	13%
Poursuite d'études différée	2	6%
TOTAL	31	100%

Aucune poursuite d'études : aucune poursuite ni reprise d'études sur les trois années - Poursuite d'études directe : études en n+1 au moins - Poursuite d'études différée : pas d'études en n+1 et études en n+2 et/ou en n+3

Situation principale à 30 mois (au 1er décembre de l'année n+3)



	N	%
En emploi	27	87%
En recherche d'emploi	2	6%
En études	2	6%
En inactivité (hors études)	0	0%
TOTAL	31	100%



En activité ou en inactivité à 30 mois (au 1er décembre de l'année n+3)



	N
En activité	29
En inactivité	2
TOTAL	31



- En activité = en emploi ou en recherche d'emploi
- En inactivité = ni en emploi ni en recherche d'emploi

Situation principale détaillée à 30 mois (au 1er décembre de l'année n+3)

	N	%
En emploi (hors études sous contrat de travail)	25	81%
En études sous contrat de travail	2	6%
En recherche d'emploi	2	6%
En études	2	6%
TOTAL	31	100%

Précision : Les diplômé-e-s en études sous contrat de travail (alternance, doctorat sous contrat, etc.) à 30 mois sont considéré-e-s comme étant en activité et en emploi.

> Indicateurs clés relatifs à l'insertion professionnelle des diplômé-e-s en activité

Taux d'insertion* à 18 mois

86%



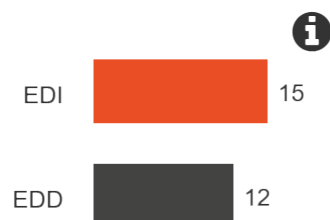
Taux d'insertion* à 30 mois

93%



Part des emplois à durée indéterminée* à 30 mois

56%



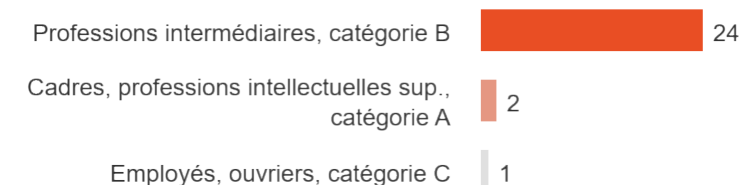
Part des emplois à temps plein à 30 mois

96%



Part des Cadres, professions intellect. sup.* à 30 mois

7%



Part des Cadres, professions intellect. sup.* et Professions intermédiaires* à 30 mois

96%

Champ : emplois salariés et professions libérales.

*Définitions et précisions :

- Taux d'insertion : part des diplômé-e-s en emploi sur le nombre de diplômé-e-s en activité (en emploi + en recherche d'emploi).
- Emploi à durée indéterminée : CDI - CDI de chantier, CDI de mission - Fonctionnaire - Profession libérale, indépendant, chef d'entreprise, autoentrepreneur.
- EDI : emploi à durée indéterminée.
- EDD : emploi à durée déterminée.
- Cadres, professions intellect. sup. : cette catégorie comprend les cadres et professions intellectuelles supérieures (dont professions libérales), ainsi que les emplois de catégorie A de la fonction publique.
- Professions intermédiaires : les emplois de catégorie B de la fonction publique sont compris dans cette catégorie.

> Caractéristiques des emplois occupés à 30 mois (au 1er décembre)

Type de contrat

	N	%
CDI	13	48%
CDD	10	37%
Fonctionnaire	1	4%
CDI de chantier, CDI de mission	1	4%
Contrat d'apprentissage	1	4%
Intérimaire	1	4%
Profession libérale, indépendant, chef d'entreprise, autoentrepreneur	0	0%
Contrat spécifique au doctorat	0	0%
Contrat de professionnalisation	0	0%
Emploi aidé	0	0%
Vacataire	0	0%
Intermittent du spectacle, pigiste	0	0%
Volontariat international	0	0%
TOTAL	27	100%

Emploi salarié / non salarié

	N
Emploi salarié	27
Emploi non salarié	0
TOTAL	27

100%
Emploi salarié

Catégorie socioprofessionnelle

	N	%
Professions intermédiaires, catégorie B	24	89%
Cadres, professions intellectuelles sup., catégorie A	2	7%
Employés, ouvriers, catégorie C	1	4%
Artisans, commerçants, chefs d'entreprise	0	0%
Agriculteurs exploitants	0	0%
TOTAL	27	100%

Fonctions de management / responsabilité d'équipe

	N
Oui	2
Non	25
TOTAL	27

7%
Oui

Salaire/revenu net mensuel

Moyenne :

1 543 €

Médiane :

1 511 €

Par tranche :

	N	%
Moins de 1500	9	45%
De 1500 à 1999	10	50%
De 2000 à 2499	1	5%
2500 et plus	0	0%
TOTAL	20	100%

Salaire/revenu net mensuel : salaire/revenu primes comprises, pour un emploi à temps plein exercé en France, hors emploi en alternance

> Caractéristiques des employeurs et établissements d'emploi à 30 mois



Type d'employeur

	N	%
Entreprise privée	20	74%
Etat, collectivité locale, établissement public (hors EPIC)	4	15%
Association, organisme à but non lucratif	2	7%
Entreprise publique (y compris EPIC)	1	4%
Pas d'employeur	0	0%
Organisme de sécurité sociale	0	0%
Personne exerçant une profession libérale, indépendant	0	0%
Particulier	0	0%
TOTAL	27	100%

Secteur public / privé

Secteur privé (22)

Secteur public (5)

Secteur marchand / non marchand

Secteur marchand (21)

Secteur non marchand (6)

Activité économique de l'employeur

	N	%
Activités spécialisées, scientifiques et techniques (hors juridiques et comptables)	10	37%
Industrie manufacturière	7	26%
Santé humaine et action sociale	4	15%
Commerce, réparation d'automobiles et de motocycles	2	7%
Enseignement	2	7%
Agriculture, sylviculture et pêche	1	4%
Administration publique	1	4%
Industries extractives	0	0%
Production et distribution d'électricité, de gaz, de vapeur et d'air conditionné	0	0%
Production et distribution d'eau, assainissement, gestion des déchets et dépollution	0	0%
Construction	0	0%
Activités immobilières	0	0%
Transports et entreposage	0	0%
Hébergement et restauration	0	0%
Autre	0	0%
TOTAL	27	100%

> Zone géographique de l'emploi occupé à 30 mois

Zone géographique de l'emploi

	N	%
Gard	8	30%
Départements limitrophes	7	26%
Reste de l'Occitanie	4	15%
Reste de la France	6	22%
Etranger	2	7%
TOTAL	27	100%

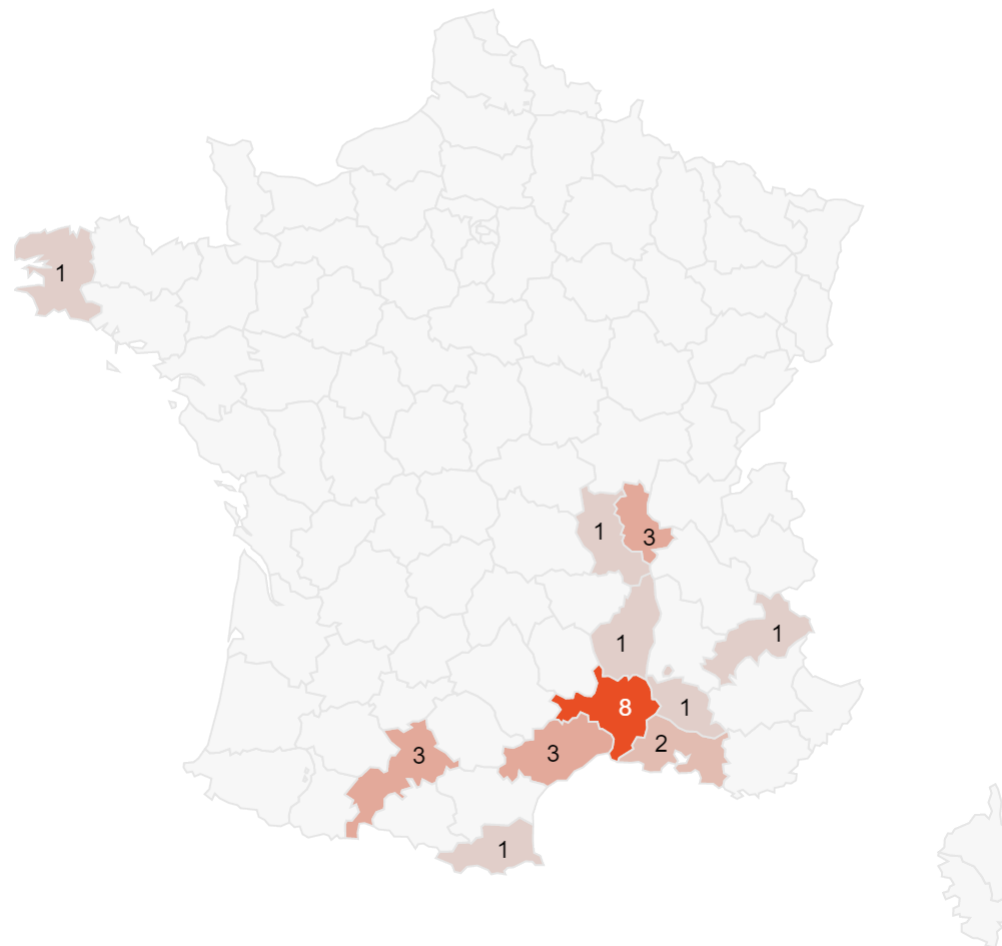
Précision sur le champ : hors formations délocalisées (parcours non nîmois de la licence professionnelle Métiers de l'optique).

Région de l'emploi (Occitanie / hors Occitanie)

	N	
Occitanie	15	56%
Hors Occitanie	12	
TOTAL	27	Occitanie

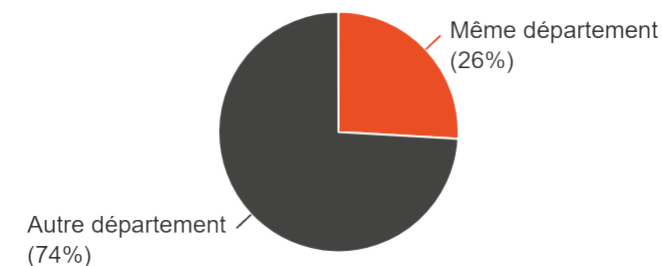
Précision sur le champ : hors formations délocalisées (parcours non nîmois de la licence professionnelle Métiers de l'optique).

Département de l'emploi



Le département de l'emploi est-il le même que celui du baccalauréat ?

	N
Même département	7
Autre département	20
TOTAL	27



N.B. : les départements de la Corse et des DOM/TOM ne peuvent pas être identifiés, faute de précision dans l'enquête.

> Appréciation de l'emploi occupé à 30 mois

L'emploi que vous occupez au 1er décembre correspond-il à un niveau bac+3 (pour les Ipro) / bac+5 (pour les masters) ?

	N	
Plutôt oui ou Tout à fait	19	70% Plutôt oui ou Tout à fait
Plutôt non ou Pas du tout	8	
TOTAL	27	

L'emploi que vous occupez au 1er décembre correspond-il à votre domaine de formation ?

	N	
Plutôt oui ou Tout à fait	21	78% Plutôt oui ou Tout à fait
Plutôt non ou Pas du tout	6	
TOTAL	27	

L'emploi que vous occupez au 1er décembre correspond-il à votre projet professionnel actuel ?

	N	
Plutôt oui ou Tout à fait	22	81% Plutôt oui ou Tout à fait
Plutôt non ou Pas du tout	5	
TOTAL	27	

Êtes-vous satisfait-e, dans votre emploi, des missions à accomplir ?

	N	
Plutôt oui ou Tout à fait	26	96% Plutôt oui ou Tout à fait
Plutôt non ou Pas du tout	1	
TOTAL	27	

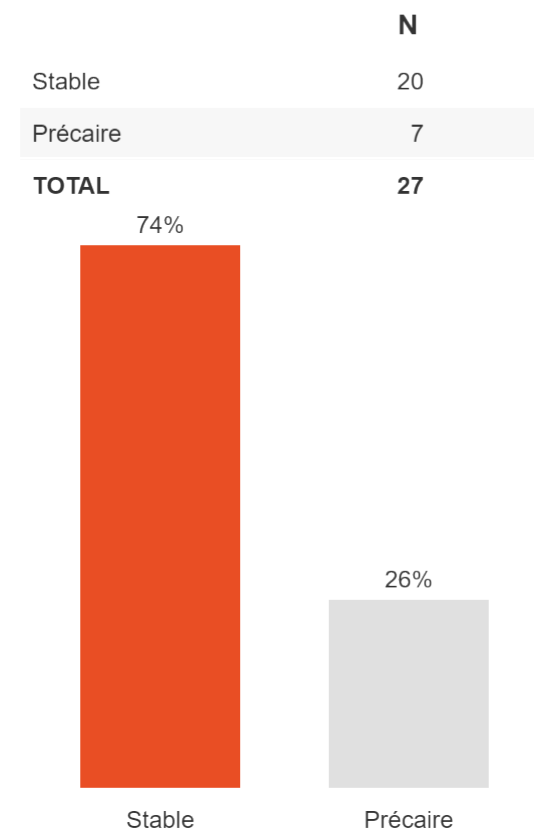
Êtes-vous satisfait-e, dans votre emploi, de votre niveau de responsabilité ?

	N	
Plutôt oui ou Tout à fait	24	89% Plutôt oui ou Tout à fait
Plutôt non ou Pas du tout	3	
TOTAL	27	

Êtes-vous satisfait-e, dans votre emploi, de votre niveau de rémunération ?

	N	
Plutôt oui ou Tout à fait	18	67% Plutôt oui ou Tout à fait
Plutôt non ou Pas du tout	9	
TOTAL	27	

Considérez-vous cet emploi comme stable ou précaire ?



> Mode d'obtention de l'emploi occupé à 30 mois et données temporelles sur l'insertion professionnelle

Mode d'obtention de l'emploi de l'emploi occupé à 30 mois

	N	%
En répondant à une offre d'emploi	10	37%
Suite au contrat d'alternance ou au stage de la formation	9	33%
Suite à une candidature spontanée, un dépôt de CV	5	19%
Par le biais des contacts noués pendant la formation	1	4%
Par le biais du réseau personnel	1	4%
Autre	1	4%
TOTAL	27	100%

> Sur tous les répondant-e-s :

Diplômé-e-s ayant occupé au moins un emploi sur la période

	N	
Oui	31	100%
Non	0	
TOTAL	31	Oui

Durée moyenne de recherche active du premier emploi (pour un premier emploi postérieur à la formation)

1 mois

Moyenne

Nombre moyen de mois en emploi sur la période de 30 mois ayant suivi le diplôme (diplômé-e-s sans aucune poursuite ni reprise d'études sur la période)

25,3 mois

Moyenne

Temps moyen d'accès au premier emploi (nombre de mois écoulés entre l'obtention du diplôme et le début du premier emploi)

4 mois

Moyenne

Ancienneté moyenne dans l'emploi occupé à 30 mois (pour un emploi postérieur à la formation)

17 mois

Moyenne

> Poursuite d'études après l'obtention du diplôme à UNÎMES



Poursuite d'études en n+1 ?

	N	
Oui	4	13%
Non	27	
TOTAL	31	Oui

Poursuite d'études en n+2 ?

	N	
Oui	3	10%
Non	28	
TOTAL	31	Oui

Poursuite d'études en n+3 ?

	N	
Oui	4	13%
Non	27	
TOTAL	31	Oui

Type d'études en n+1

	N	%
Licence générale	3	75%
Master	1	25%
Licence professionnelle	0	0%
Doctorat	0	0%
DU, DIU	0	0%
Diplôme d'ingénieur	0	0%
Préparation à un concours de la fonction publique	0	0%
Préparation à un concours (hors fonction publique) ou examen d'entrée	0	0%
Préparation d'un diplôme professionnel	0	0%
Autre	0	0%
TOTAL	4	100%

Type d'études en n+2

	N	%
Master	2	67%
Licence générale	1	33%
Licence professionnelle	0	0%
Doctorat	0	0%
DU, DIU	0	0%
Diplôme d'ingénieur	0	0%
Préparation à un concours de la fonction publique	0	0%
Préparation à un concours (hors fonction publique) ou examen d'entrée	0	0%
Préparation d'un diplôme professionnel	0	0%
Autre	0	0%
TOTAL	3	100%

Type d'études en n+3

	N	%
Master	2	50%
Diplôme d'ingénieur	1	25%
Licence générale	0	0%
Licence professionnelle	0	0%
Doctorat	0	0%
DU, DIU	0	0%
Préparation à un concours de la fonction publique	0	0%
Préparation à un concours (hors fonction publique) ou examen d'entrée	0	0%
Préparation d'un diplôme professionnel	0	0%
Autre	1	25%
TOTAL	4	100%

> Diplômé-e-s en recherche d'emploi à 30 mois (au 1er décembre)

Nombre de diplômé-e-s en recherche d'emploi 30 mois après le diplôme

2

En recherche d'emploi

Nombre de diplômé-e-s en recherche d'emploi depuis :



Les diplômé-e-s en recherche d'emploi à 30 mois ont-ils occupé au moins un emploi sur la période de 30 mois ?

	N	%
Oui	2	100%
Non	0	0%
TOTAL	2	

Durée moyenne du premier emploi (pour un premier emploi postérieur à la formation)

8 mois

Principales difficultés rencontrées dans la recherche d'emploi (plusieurs réponses possibles)

	N	%
Le manque d'expérience et/ou de qualification	2	100%
Le marché de l'emploi, le manque d'offres	1	50%
L'incompatibilité entre les emplois proposés et vos attentes	1	50%
La discrimination	1	50%
La connaissance ou la reconnaissance de votre diplôme	0	0%
La spécialité de votre diplôme	0	0%
La difficulté à vous valoriser sur un CV et/ou devant un employeur	0	0%
Aucun de ces éléments	0	0%
TOTAL	2	