

DEVENIR DES DIPLOMÉ·E·S DE MASTER – 30 MOIS APRÈS LA FORMATION

RÉSULTATS D'ENQUÊTE (PROMOTION 2017)



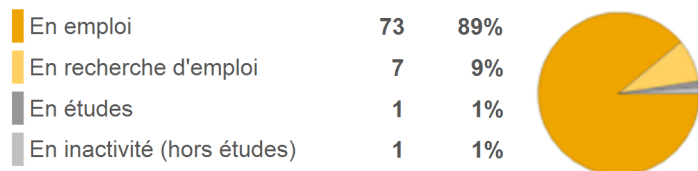
> Masters (toutes mentions confondues)

> Données de cadrage

Nb d'inscrit·e·s	117
Nb de diplômé·e·s	100
Taux de réussite	85%
Nb de répondant·e·s	82
Taux de réponse	82%

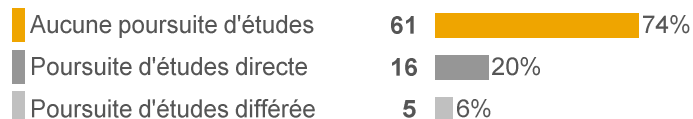
> Situation 30 mois après le diplôme

(Situation principale au 1^{er} décembre de l'année n+3)



Sur les 73 en emploi : 8 sont en études sous contrat de travail

> Trajectoire après le diplôme



10 données clés

	Promotion 2017	
	Totalité des répondant·e·s	Aucune poursuite d'études post diplôme
Taux d'insertion à 30 mois	91% (73/80)	90% (54/60)
Taux d'insertion à 18 mois	90% (66/73)	91% (50/55)
Part des emplois à durée indéterminée à 30 mois	60% (44/73)	65% (35/54)
Part des emplois salariés à 30 mois	85% (62/73)	81% (44/54)
Part des Cadres, professions intellectuelles sup. à 30 mois (sur les emplois salariés + professions libérales)	81% (59/73)	80% (43/54)
Part des emplois à temps plein à 30 mois	86% (63/73)	83% (45/54)
Part des emplois dans le Gard et les départements limitrophes à 30 mois	70% (51/73)	69% (37/54)
Revenu net mensuel moyen à 30 mois	1973€	1977€
Part des diplômé·e·s satisfait·e·s des missions à accomplir dans l'emploi exercé à 30 mois	92% (65/71)	90% (47/52)
Temps moyen d'accès au premier emploi (diplômé·e·s ayant occupé au moins un emploi sur la période)	5 mois	5 mois

N.B. : Les diplômé·e·s en études sous contrat de travail (alternance, doctorat sous contrat...) sont considéré·e·s en emploi

Aucune poursuite d'études : aucune poursuite ni reprise d'études sur les 3 années ; Poursuite d'études directe : études en n+1 au moins ; Poursuite d'études différée : études en n+2 et/ou en n+3

Taux d'insertion : part des diplômé·e·s en emploi sur le nombre de diplômé·e·s en activité (en emploi + en recherche d'emploi)

Emploi à durée indéterminée : CDI, CDI de chantier, CDI de mission, fonctionnaire, profession libérale, indépendant, chef d'entreprise, autoentrepreneur

Cadres, professions intellectuelles sup. : cette catégorie comprend les cadres et professions intellectuelles supérieures, les professions libérales, ainsi que les emplois de catégorie A de la fonction publique

Revenu net mensuel : revenu primes comprises, pour un emploi à temps plein exercé en France, hors emploi en alternance

> Zoom sur les caractéristiques des emplois occupés à 30 mois

Statut / type de contrat de travail :

CDI	26	36%
CDD	20	27%
Profession libérale, indépendant, chef d'entreprise, autoentrepreneur	11	15%
Fonctionnaire	7	10%
Contrat spécifique au doctorat	4	5%
Intérimaire	2	3%
Vacataire	2	3%
Volontariat international	1	1%

Catégorie socioprofessionnelle :

Cadres, professions intellectuelles sup., catégorie A	59	81%
Professions intermédiaires, catégorie B	12	16%
Employés, ouvriers, catégorie C	2	3%

Revenu net mensuel (primes comprises) : (6 non réponses)

Moyenne = 1973 € Médiane = 1867 €



27% exercent des fonctions de responsabilité d'équipe

Mode d'obtention de l'emploi : (1 non réponse)

En répondant à une offre d'emploi	23	32%
Suite à une candidature spontanée, un dépôt de CV	11	15%
Par le biais du réseau personnel	10	14%
Suite à la création de mon entreprise	9	13%
Suite au contrat d'alternance ou au stage de la formation	9	13%
Autre	10	14%

Employeurs et établissements d'emploi :

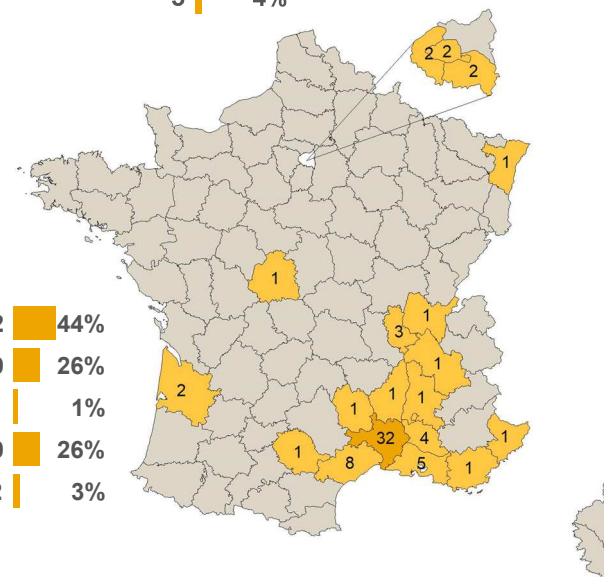
Type d'employeur / d'établissement :

Etat, collectivité locale, établissement public (hors EPIC)	30	41%
Entreprise privée	22	30%
Pas d'employeur	11	15%
Association, organisme à but non lucratif	7	10%
Personne exerçant une profession libérale, indépendant	3	4%

59% sont en emploi dans le secteur privé

Zone géographique de l'emploi :

Gard	32	44%
Départements limitrophes	19	26%
Reste de l'Occitanie	1	1%
Reste de la France	19	26%
Etranger	2	3%



Activité économique de l'employeur :

Santé humaine et action sociale	19	26%
Administration publique	14	19%
Enseignement	12	16%
Activités financières et d'assurance	6	8%
Activités spécialisées, scientifiques et techniques (hors juridiques et comptables)	6	8%
Autre	16	22%

Méthodologie : Enquête réalisée auprès des diplômé·e·s 30 mois après le diplôme, par l'Observatoire de la Vie et de l'Insertion Etudiantes (OVIE) de l'université de Nîmes, entre décembre et avril de chaque année universitaire. Champ de l'enquête : ensemble des diplômé·e·s de licence professionnelle et de master. Moyen : mails, envois postaux et relances téléphoniques.

Contact : ovie@unimes.fr – Pour accéder à plus de données sur le devenir (répertoires d'emplois, promotions antérieures, etc.) : www.unimes.fr/devenir-insertion

> Appréciation de l'emploi occupé à 30 mois

L'emploi que vous occupez au 1^{er} décembre correspond-il :

(1 non réponse)

- « **plutôt oui** » ou « **tout à fait** »
- ✓ à un **niveau bac +5** ? **86% (62/72)**
 - ✓ à votre **domaine de formation** ? **88% (63/72)**
 - ✓ à votre **projet professionnel** ? **88% (63/72)**


Etes-vous satisfait-e, dans votre emploi :

(2 non réponses)

- « **plutôt oui** » ou « **tout à fait** »
- ✓ des **missions** à accomplir ? **92% (65/71)**
 - ✓ de votre niveau de **responsabilités** ? **90% (64/71)**
 - ✓ de votre niveau de **rémunération** ? **69% (49/71)**

> Calendrier de l'insertion professionnelle

- Ont occupé **au moins un emploi sur la période** : **96% (79/82)**
- **Taux d'emploi moyen sur la période** :
(diplômé-e-s sans aucune poursuite ni reprise d'études)
23 mois en emploi / 27 mois en activité (85%)
- **Durée moyenne de recherche active du premier emploi** :
(pour un premier emploi postérieur à la formation)
4 mois (min. : 0 mois – max. : 23 mois)
- **Durée moyenne du premier emploi** :
(pour un premier emploi postérieur à la formation et terminé au 1^{er} décembre à 30 mois)
8 mois
- **Ancienneté moyenne** dans l'emploi occupé à 30 mois :
(hors emploi antérieur à la formation)
15 mois



L'emploi occupé à 30 mois est-il le premier emploi occupé depuis l'obtention du diplôme ?

Oui (45%)

Non (55%)



> Quelques chiffres sur la poursuite d'études



Ont **poursuivi ou repris des études au moins une année** au cours des 3 années ayant suivi l'obtention du diplôme : **26% (21/82)**

- En **n+1** : **20% (16/82)** en poursuite d'études, dont **4** en **doctorat**
- En **n+2** : **16% (13/82)** en poursuite d'études, dont **8** en **doctorat**
- En **n+3** : **15% (12/82)** en poursuite d'études, dont **8** en **doctorat**

Type d'études en n+1

Préparation à un concours (hors fonction publique) ou examen d'entrée	7	44%
Doctorat	4	25%
Master	2	13%
Autre	3	19%

Type d'études en n+2

Doctorat	8	62%
Préparation à un concours (hors fonction publique) ou examen d'entrée	4	31%
Autre	1	8%

Type d'études en n+3

Doctorat	8	67%
Autre	4	33%

> Quelques chiffres sur la recherche d'emploi

En recherche d'emploi 30 mois après le diplôme (parmi les diplômé-e-s en activité) : **9% (7/80)**

- En recherche d'emploi **depuis 5 mois en moyenne** (min. : 1 mois – max. : 11 mois)
- Ont occupé **au moins un emploi** sur la période : **5/7**
- Durée moyenne du **premier emploi** : **9 mois**