

# DEVENIR PROFESSIONNEL DES DIPLOMÉ·E·S 30 MOIS APRES LA FORMATION

## RÉSULTATS D'ENQUÊTE – PROMOTIONS 2013, 2014 & 2015




### > Master Psychologie sociale et environnementale

#### > Données de cadrage

	Promotion 2015	Promotions 13/14/15
Nb d'inscrit·e·s	15	37
Nb de diplômé·e·s	9	28
Taux de réussite	60%	76%
Nb de répondant·e·s	8	24
Taux de réponse	89%	86%

#### > Situation 30 mois après le diplôme

(Situation principale au 1<sup>er</sup> décembre de l'année n+3)

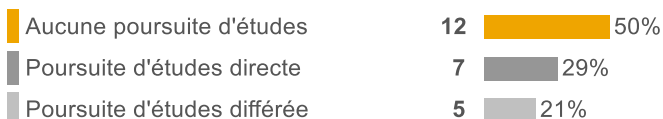


Sur les 16 en emploi : 6 sont en études sous contrat de travail

##### Promotion 2015 :

En emploi : **5/8**  
 En recherche d'emploi : **2/8**  
 En inactivité (hors études) : **1/8**

#### > Trajectoire après le diplôme



Promotion 2015 : **7/8** sans aucune poursuite d'études

#### > 10 données clés



	Promotion 2015	Promotions 2013 / 2014 / 2015	
		Totalité des répondant·e·s	Aucune poursuite d'études post diplôme
Taux d'insertion* à 30 mois	5/7	16/22 (73%)	6/11 (55%)
Taux d'insertion* à 18 mois	5/6	16/21 (76%)	6/10 (60%)
Part des emplois à durée indéterminée*	3/5	6/16 (38%)	2/6 (33%)
Part des Cadres* (sur les emplois salariés + professions libérales)	2/5	10/16 (63%)	3/6 (50%)
Part des emplois à temps plein	5/5	13/16 (81%)	6/6 (100%)
Part des emplois à proximité (Gard et départements limitrophes)	3/5	9/16 (56%)	3/6 (50%)
Note médiane d'adéquation entre emploi et diplôme (sur 20)	14,0	12,0	7,5
Note médiane d'adéquation entre emploi et projet professionnel (sur 20) Promo 2015 uniquement	14,0	14,0	8,5
Revenu net mensuel* moyen	1924€	1753€	1668€
Temps moyen d'accès au 1 <sup>er</sup> emploi (diplômé·e·s ayant occupé au moins un emploi sur la période)	7 mois	6 mois	8 mois

N.B. : Les diplômé·e·s en études sous contrat de travail (alternance, doctorat sous contrat...) sont considéré·e·s en emploi

\* Aucune poursuite d'études : aucune poursuite ni reprise d'études sur les 3 années ; Poursuite d'études directe : études en n+1 au moins ; Poursuite d'études différée : études en n+2 et/ou en n+3  
 Taux d'insertion : part des diplômé·e·s en emploi sur le nombre de diplômé·e·s en activité (en emploi + en recherche d'emploi)  
 Emploi à durée indéterminée : CDI, fonctionnaire, profession libérale, indépendant, chef d'entreprise, autoentrepreneur  
 Cadres : les professions libérales, les professions intellectuelles supérieures et les emplois de catégorie A de la fonction publique sont compris dans cette catégorie  
 Revenu net mensuel : revenu primes comprises, pour un emploi à temps plein exercé en France, hors emploi en alternance ou exercé dans le cadre d'études sous contrat de travail

## > Zoom sur les caractéristiques des emplois occupés à 30 mois

(promotions 2013, 2014 et 2015)

### Statut / type de contrat de travail :

Contrat spécifique au doctorat	5	31%
CDD	4	25%
CDI	4	25%
Profession libérale, indépendant, chef d'entreprise, autoentrepreneur	2	13%
Contrat de professionnalisation	1	6%

### Catégorie socioprofessionnelle :

Cadres, professions intellectuelles sup., catégorie A	10	63%
Professions intermédiaires, catégorie B	4	25%
Employés, ouvriers, catégorie C	2	13%

### Revenu net mensuel (primes comprises) :

Moyenne = 1753 € Médiane = 1697 €



25% exercent des fonctions de responsabilité d'équipe

### Mode d'obtention de l'emploi :

Par le biais des contacts noués pendant la formation	4	25%
Par le biais du réseau personnel ou des réseaux sociaux	3	19%
En répondant à une offre d'emploi	3	19%
Suite à une création d'entreprise	2	13%
Poursuite d'un emploi antérieur à la formation	2	13%
Autre	1	6%
Suite à une candidature spontanée, un dépôt de CV	1	6%

### Employeurs et établissements d'emploi :

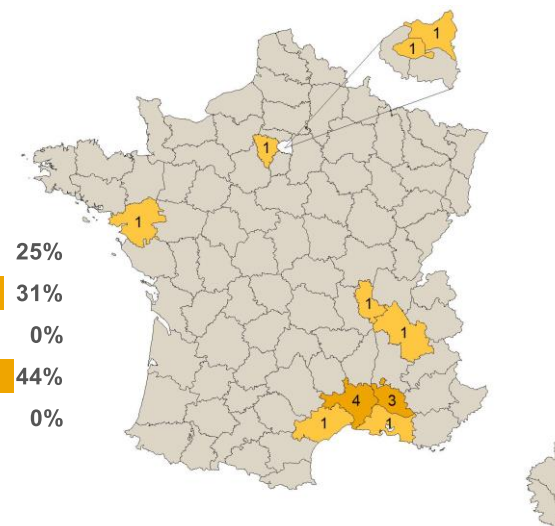
#### Type d'employeur / d'établissement :

Etat, collectivité locale, établissement public (hors EPIC)	7	44%
Entreprise privée	4	25%
Pas d'employeur	2	13%
Association, organisme à but non lucratif	2	13%
Particulier	1	6%

56% sont en emploi dans le secteur privé

#### Zone géographique de l'emploi :


Gard	4	25%
Départements limitrophes	5	31%
Reste de l'Occitanie	0	0%
Reste de la France	7	44%
Etranger	0	0%



#### Activité économique de l'employeur :

Santé humaine et action sociale	4	25%
Enseignement	4	25%
Activités spécialisées, scientifiques et techniques (hors juridiques et comptables)	4	25%
Activités de services administratifs et de soutien	2	13%
Commerce	1	6%
Administration publique (y compris sécurité sociale obligatoire)	1	6%

## > Calendrier de l'insertion professionnelle



- **Nombre moyen de mois en emploi sur la période :**  
(diplômé·e·s sans aucune poursuite ni reprise d'études uniquement)  
**13 mois en emploi / 25 mois en activité**
- **Ancienneté moyenne** dans l'emploi occupé à 30 mois :  
(hors emplois antérieurs à la formation)  
**18 mois**
- **Durée moyenne du 1<sup>er</sup> emploi :**  
(diplômé·e·s ayant occupé au moins un emploi - postérieur à la formation - sur la période, hors celles et ceux dont l'emploi occupé à 30 mois est le 1<sup>er</sup> emploi)  
**7 mois**

L'emploi occupé à 30 mois est-il le **premier emploi** occupé depuis l'obtention du diplôme ?



## > La recherche d'emploi en quelques chiffres

Sur les 3 dernières promotions enquêtées (2013, 2014 et 2015) :

- **27%** des diplômé·e·s en activité sont **en recherche d'emploi 30 mois après le diplôme** (6/22)
- En recherche d'emploi **depuis 11 mois en moyenne** (min. : 2 mois – max. : 22 mois)
- **6/6** ont occupé **au moins un emploi** sur la période :
  - En moyenne **2 emplois** sur la période
  - Durée moyenne du **1<sup>er</sup> emploi : 6 mois**

Nombre d'emplois occupés :

	Nb
1	3
2	2
3	1

## > La poursuite d'études en quelques chiffres



Sur les 3 dernières promotions enquêtées (2013, 2014 et 2015) :

**50%** ont **poursuivi ou repris des études au moins une année** au cours des 3 années ayant suivi l'obtention du diplôme (12/24)

- En **n+1** : **7/24** poursuivent des études, soit **29%**, dont **6 en doctorat**
- En **n+2** : **10/24** poursuivent des études, soit **42%**, dont **6 en doctorat**
- En **n+3** : **10/24** poursuivent des études, soit **42%**, dont **6 en doctorat**

### Type d'études en n+1

Doctorat	6	86%
Autre	1	14%

### Type d'études en n+2

Doctorat	6	60%
DU, DIU	2	20%
Master	2	20%

### Type d'études en n+3

Doctorat	6	60%
DU, DIU	2	20%
Licence générale	1	10%
Autre	1	10%

**Promotion 2015 : 1/8** ont poursuivi ou repris des études au moins une année au cours des 3 années ayant suivi l'obtention du diplôme

## REPERTOIRE DES EMPLOIS OCCUPES A 30 MOIS (EN DECEMBRE DE L'ANNEE N+3) – PROMOTIONS 2013, 2014 & 2015

Les emplois des diplômé·e·s n'ayant ni poursuivi ni repris d'études au cours des trois années ayant suivi l'obtention du diplôme sont signalés en gras. Les emplois des diplômé·e·s ayant poursuivi ou repris des études au moins une année sur les trois années ayant suivi l'obtention du diplôme sont signalés en italique. Les services civiques sont inclus.

Intitulé de l'emploi	Ancienneté sur le poste*	Type d'emploi / de contrat	Catégorie socioprofessionnelle	Type d'employeur	Activité économique de l'employeur*	Région	Temps de travail
<i>Architecte</i>	11 mois	Indépendant, chef d'entreprise, profession libérale	Cadres, professions intellectuelles supérieures	Pas d'employeur	Activités spécialisées, scientifiques et techniques (hors juridiques et comptables)	PACA	partiel
<b>Assistant·e administratif·ve</b>	2 mois	CDD	Professions intermédiaires	Entreprise privée	Activités de services administratifs et de soutien	Ile-de-France	plein
<i>Assistant·e de vie</i>	7 ans	CDI	Employés, ouvriers	Particulier	Santé humaine et action sociale	Occitanie	plein
<i>Assistant·e Ressources Humaines</i>	2 mois	Contrat de professionnalisation	Professions intermédiaires	Entreprise privée	Activités de services administratifs et de soutien	Pays de la Loire	plein
<b>Chargé·e d'études senior</b>	28 mois	CDI	Cadres, professions intellectuelles supérieures	Entreprise privée	Activités spécialisées, scientifiques et techniques (hors juridiques et comptables)	PACA	plein
<b>Conseiller·ère d'orientation psychologue</b>	27 mois	CDD	Catégorie A de la fonction publique	Etat, collectivité locale, établissement public (hors EPIC)	Enseignement	Occitanie	plein
<i>Doctorant·e contractuel·e</i>	26 mois	Contrat spécifique au doctorat	Catégorie A de la fonction publique	Etat, collectivité locale, établissement public (hors EPIC)	Enseignement	PACA	plein
<i>Doctorant·e contractuel·le</i>	27 mois	Contrat spécifique au doctorat	Catégorie A de la fonction publique	Etat, collectivité locale, établissement public (hors EPIC)	Activités spécialisées, scientifiques et techniques (hors juridiques et comptables)	Ile-de-France	plein
<i>Doctorant·e contractuel·le</i>	27 mois	Contrat spécifique au doctorat	Catégorie A de la fonction publique	Etat, collectivité locale, établissement public (hors EPIC)	Activités spécialisées, scientifiques et techniques (hors juridiques et comptables)	PACA	plein
<i>Doctorant·e contractuel·le - Enseignant·e</i>	26 mois	Contrat spécifique au doctorat	Catégorie A de la fonction publique	Etat, collectivité locale, établissement public (hors EPIC)	Enseignement	Occitanie	plein

**Méthodologie** : Enquêtes réalisées auprès des diplômé·e·s 30 mois après le diplôme, par l'Observatoire de la Vie et de l'Insertion Etudiantes de l'université de Nîmes, entre décembre et avril de chaque année universitaire. Champ de l'enquête : ensemble des diplômé·e·s de licence professionnelle et de master. Moyen : questionnaire en ligne et relances téléphoniques. – **Contact** : [ovie@unimes.fr](mailto:ovie@unimes.fr) – **Pour accéder à plus de données** : [www.unimes.fr](http://www.unimes.fr)

Intitulé de l'emploi	Ancienneté sur le poste*	Type d'emploi / de contrat	Catégorie socioprofessionnelle	Type d'employeur	Activité économique de l'employeur*	Région	Temps de travail
<i>Doctorant-e en géographie</i>	26 mois	Contrat spécifique au doctorat	Catégorie A de la fonction publique	Etat, collectivité locale, établissement public (hors EPIC)	Enseignement	Auvergne-Rhône-Alpes	plein
<i>Employé-e dans la grande distribution</i>	21 mois	CDI	Employés, ouvriers	Entreprise privée	Commerce	Occitanie	partiel
<b>Médiateur·rice social·e</b>	8 mois	CDD	Cadres, professions intellectuelles supérieures	Association, organisme à but non lucratif	Santé humaine et action sociale	DROM-COM	plein
<i>Psychologue</i>	8 mois	Indépendant, chef d'entreprise, profession libérale	Cadres, professions intellectuelles supérieures	Pas d'employeur	Santé humaine et action sociale	Auvergne-Rhône-Alpes	partiel
<b>Technicien·ne administratif·ve</b>	13 ans	CDI	Professions intermédiaires	Association, organisme à but non lucratif	Santé humaine et action sociale	Occitanie	plein
<b>Technicien·ne supérieur·e principal·e</b>	9 mois	CDD	Catégorie B de la fonction publique	Etat, collectivité locale, établissement public (hors EPIC)	Administration publique (y compris sécurité sociale obligatoire)	Ile-de-France	plein

n.c. : non connu (donnée non recueillie dans l'enquête)

n.r. : non renseigné

Ancienneté sur le poste : nombre de mois ou d'années depuis lequel l'emploi est occupé

Activité économique de l'employeur : secteur d'activité, selon la nomenclature NAF de l'INSEE