

DEVENIR PROFESSIONNEL DES DIPLOMÉ·E·S 30 MOIS APRES LA FORMATION

RÉSULTATS D'ENQUÊTE – PROMOTIONS 2014 & 2015




> Master Métiers de l'enseignement, de l'éducation et de la formation - Arts appliqués

> Données de cadrage

	Promotion 2015	Promotions 14 & 15
Nb d'inscrit·e·s	6	10
Nb de diplômé·e·s	5	8
Taux de réussite	83%	80%
Nb de répondant·e·s	3	3
Taux de réponse	60%	38%

> Situation 30 mois après le diplôme

(Situation principale au 1^{er} décembre de l'année n+3)



Promotion 2015 :

En emploi : **3/3**

> Trajectoire après le diplôme

Aucune poursuite d'études **3** 100%

Promotion 2015 : **3/3** sans aucune poursuite d'études



> 10 données clés

	Promotion 2015	Promotions 2014 & 2015	
		Totalité des répondant·e·s	Aucune poursuite d'études post diplôme
Taux d'insertion* à 30 mois	3/3	3/3 (100%)	3/3 (100%)
Taux d'insertion* à 18 mois	3/3	3/3 (100%)	3/3 (100%)
Part des emplois à durée indéterminée*	3/3	3/3 (100%)	3/3 (100%)
Part des Cadres* (sur les emplois salariés + professions libérales)	3/3	3/3 (100%)	3/3 (100%)
Part des emplois à temps plein	3/3	3/3 (100%)	3/3 (100%)
Part des emplois à proximité (Gard et départements limitrophes)	0/3	0/3 (0%)	0/3 (0%)
Note médiane d'adéquation entre emploi et diplôme (sur 20)	20,0	20,0	20,0
Note médiane d'adéquation entre emploi et projet professionnel (sur 20) Promo 2015 uniquement	20,0	20,0	20,0
Revenu net mensuel* moyen	1847€	1847€	1847€
Temps moyen d'accès au 1 ^{er} emploi (diplômé·e·s ayant occupé au moins un emploi sur la période)	1 mois	1 mois	1 mois

N.B. : Les diplômé·e·s en études sous contrat de travail (alternance, doctorat sous contrat...) sont considéré·e·s en emploi

* Aucune poursuite d'études : aucune poursuite ni reprise d'études sur les 3 années ; Poursuite d'études directe : études en n+1 au moins ; Poursuite d'études différée : études en n+2 et/ou en n+3
 Taux d'insertion : part des diplômé·e·s en emploi sur le nombre de diplômé·e·s en activité (en emploi + en recherche d'emploi)
 Emploi à durée indéterminée : CDI, fonctionnaire, profession libérale, indépendant, chef d'entreprise, autoentrepreneur
 Cadres : les professions libérales, les professions intellectuelles supérieures et les emplois de catégorie A de la fonction publique sont compris dans cette catégorie
 Revenu net mensuel : revenu primes comprises, pour un emploi à temps plein exercé en France, hors emploi en alternance ou exercé dans le cadre d'études sous contrat de travail

> Zoom sur les caractéristiques des emplois occupés à 30 mois

(promotions 2014 & 2015)

Statut / type de contrat de travail :

Fonctionnaire 3 100%

Catégorie socioprofessionnelle :

Cadres, professions intellectuelles sup., catégorie A 3 100%

Revenu net mensuel (primes comprises) :

Moyenne = 1847 € Médiane = 1790 €



Mode d'obtention de l'emploi :

Suite à un concours de la fonction publique 3 100%

0% exercent des fonctions de responsabilité d'équipe

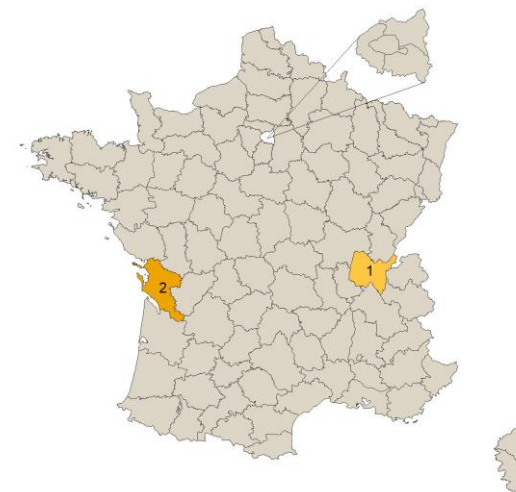
Employeurs et établissements d'emploi :

Type d'employeur / d'établissement :

Etat, collectivité locale, établissement public (hors EPIC) 3 100%

Zone géographique de l'emploi :

Gard	0	0%
Départements limitrophes	0	0%
Reste de l'Occitanie	0	0%
Reste de la France	3	100%
Etranger	0	0%




Activité économique de l'employeur :

Enseignement 3 100%

100% sont en emploi dans le secteur public


> Calendrier de l'insertion professionnelle



- **Nombre moyen de mois en emploi sur la période :**
(diplômé·e·s sans aucune poursuite ni reprise d'études uniquement)
30 mois en emploi / 30 mois en activité
- **Ancienneté moyenne** dans l'emploi occupé à 30 mois :
(hors emplois antérieurs à la formation)
35 mois

L'emploi occupé à 30 mois est-il le **premier emploi** occupé depuis l'obtention du diplôme ?

Oui (3)



> La poursuite d'études en quelques chiffres



Sur les 2 dernières promotions enquêtées (2014 et 2015) :

0% ont **poursuivi ou repris des études au moins une année** au cours des 3 années ayant suivi l'obtention du diplôme (0/3)

- En **n+1** : **0/3** poursuivent des études, soit **0%**
- En **n+2** : **0/3** poursuivent des études, soit **0%**
- En **n+3** : **0/3** poursuivent des études, soit **0%**

Promotion 2015 : **0/3** ont poursuivi ou repris des études au moins une année au cours des 3 années ayant suivi l'obtention du diplôme

> La recherche d'emploi en quelques chiffres

Sur les 2 dernières promotions enquêtées (2014 et 2015) :

- **0%** des diplômé·e·s en activité sont **en recherche d'emploi 30 mois après le diplôme** (0/3)

REPERTOIRE DES EMPLOIS OCCUPES A 30 MOIS (EN DECEMBRE DE L'ANNEE N+3) – PROMOTIONS 2014 & 2015

Les emplois des diplômé·e·s n'ayant ni poursuivi ni repris d'études au cours des trois années ayant suivi l'obtention du diplôme sont signalés en gras. Les emplois des diplômé·e·s ayant poursuivi ou repris des études au moins une année sur les trois années ayant suivi l'obtention du diplôme sont signalés en italique. Les services civiques sont inclus.

Intitulé de l'emploi	Ancienneté sur le poste*	Type d'emploi / de contrat	Catégorie socioprofessionnelle	Type d'employeur	Activité économique de l'employeur*	Région	Temps de travail
Professeur·e d'arts appliqués en lycée professionnel	27 mois	Fonctionnaire	Catégorie A de la fonction publique	Etat, collectivité locale, établissement public (hors EPIC)	Enseignement	Nouvelle Aquitaine	plein
Professeur·e d'arts appliqués option design en lycée professionnel	39 mois	Fonctionnaire	Catégorie A de la fonction publique	Etat, collectivité locale, établissement public (hors EPIC)	Enseignement	Auvergne-Rhône-Alpes	plein
Professeur·e en lycée professionnel	39 mois	Fonctionnaire	Catégorie A de la fonction publique	Etat, collectivité locale, établissement public (hors EPIC)	Enseignement	Nouvelle Aquitaine	plein

n.c. : non connu (donnée non recueillie dans l'enquête)

n.r. : non renseigné

Ancienneté sur le poste : nombre de mois ou d'années depuis lequel l'emploi est occupé

Activité économique de l'employeur : secteur d'activité, selon la nomenclature NAF de l'INSEE