



SERVICES ÉTUDIANTS

Bureau d'Aide à l'Information et à l'Insertion Professionnelle

- 1 outil d'insertion, le Career center
- 1 101 stages effectués
- 712 étudiant(e)s reçu(e)s en entretien individuel sur l'année universitaire
- 10 participations à des salons thématiques

Bibliothèque universitaire

- 90 532 ouvrages et mémoires
- 212 titres de journaux et revues
- 9 760 titres de revues électroniques
- 2 511 DVD
- 22 abonnements à des ressources électroniques

Médecine préventive

- 1 médecin, 1 infirmière et 1 psychologue
- 224 étudiant(e)s en situation de handicap

Technologies de l'Information et de la Communication pour l'Enseignement

- 550 cours en ligne

Direction des Systèmes d'Information et des Usages du Numérique

- 4 salles libre-service
- 97 postes informatiques en libre-service

Service des relations internationales

- 410 étudiant(e)s de nationalité étrangère
- 68 nationalités représentées
- 43 établissements partenaires

Service Universitaire des Activités Physiques et Sportives

- 20 activités proposées
- 547 inscrit(e)s

Vie étudiante

- 1 maison des étudiants
- 1 journée des assos à laquelle participent les 18 associations étudiantes
- 18 projets étudiants collectifs soutenus par le FSDIE pour un montant de 19 250 €

SERVICES ÉTUDIANTS

RECHERCHE

71 enseignant(e)s-chercheur(se)s répartis dans :

- 1 équipe d'accueil CHROME (EA7352) «Détection, évaluation et gestion des risques CHRONiques et éMERgents»
- 1 équipe d'accueil PROJEKT (EA7447) «Innovation Sociale par le Design»
- divers groupes de recherche (sciences, art, psychologie-lettres-langues-histoire, droit)

1 École Doctorale (ED583) «Risques et Société»

47 doctorant(e)s

700 m² dédiés à la recherche

1 plateforme technologique ouverte aux entreprises

44 contrats et projets de recherche financés en partenariat avec les entreprises et les institutions locales, nationales et internationales

1 fondation partenariale

12ML Institut Méditerranéen des Métiers de la Longévité

21 915 686 euros répartis en

Masse salariale : **16 272 139 €**

Fonctionnement : **3 937 302 €**

Investissement : **1 706 245 €**

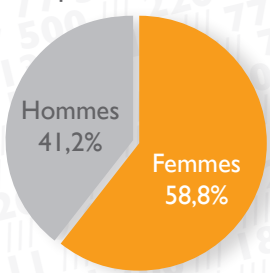
243 personnels

- 120 enseignant(e)s et enseignant(e)s-chercheur(se)s (y compris les PAST,ATER, lecteur(rice)s, maître(sse)s de langue, etc.)
- 123 personnels administratifs et techniques

553 vacataires d'enseignement

BUDGET - PERSONNEL

Répartition Hommes-Femmes des personnels d'UNIMES



- 1 université de centre-ville
- 4 sites d'enseignement et de recherche :

> **Vauban**

> **les Carmes**

> **Hoche**

> **GIS**

16 348 m² de surface utile

7 amphithéâtres

78 salles de cours

Proximité et professionnalisation sont les deux spécificités de l'université de Nîmes.

Son objectif, au travers de ses formations, est de permettre à tous d'accéder à l'enseignement supérieur afin d'aboutir à une insertion professionnelle réussie. Sa taille humaine facilite le suivi et la personnalisation du cursus de chacun afin de favoriser l'élaboration et la réussite du projet des étudiants.

3 départements et **6** domaines de formation



42 diplômes

- 11 Licences générales
- 12 Licences professionnelles
- 9 Masters
- 10 Diplômes d'Université

1 service de formation continue **UNIFOP**

6 formations accessibles en **apprentissage**

2 certifications professionnelles : Certification en langue étrangère (**CLES**) et Certification en informatique (**PIX**)

4 604 inscrit(e)s* en Licence, Licence professionnelle et Master

- 559** en Arts - Design
- 1 211** en Droit, économie et gestion
- 728** en Lettres, langues et histoire
- 1 125** en Psychologie
- 797** en Sciences
- 184** en STAPS

328 stagiaires de la formation professionnelle dont 165 inscrit(e)s en Diplôme d'Université (DU)**

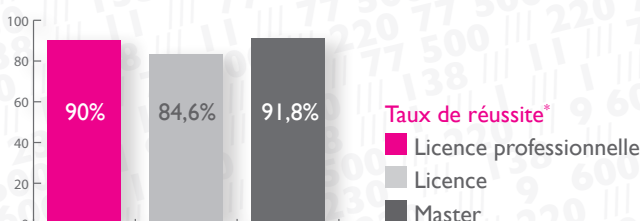
49,7% d'étudiant(e)s boursier(ère)s*

*au 28 octobre 2019

**année universitaire 2018/2019

86,7% des inscrit(e)s ont obtenu leur diplôme*

- 92,7%** en Arts - Design
- 90,1%** en Droit, économie et gestion
- 86,5%** en Lettres, langues et histoire
- 73,7%** en Psychologie
- 92,5%** en Sciences

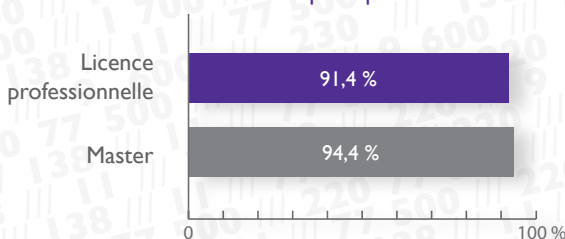


*taux de réussite calculés à partir du nombre d'étudiant(e)s inscrit(e)s dans l'année diplômante en 2018/2019

Insertion

92,4% des diplômé(e)s 2016 actif(ve)s occupent un emploi 30 mois après l'obtention de leur diplôme.

Taux d'insertion par diplôme



5 mois d'attente en moyenne avant le 1^{er} emploi.

88,6% des diplômé(e)s de Licence professionnelle* et **95,2%** des diplômé(e)s de Master* déclarent satisfaisantes les missions qui leur sont confiées.

*en emploi