



## SERVICES ÉTUDIANTS

### Bureau d'Aide à l'Information et à l'Insertion Professionnelle

- 1 outil d'insertion, le Career center
- 895** stages effectués
- 195** étudiants suivis individuellement sur l'année universitaire
- 10** participations à des salons thématiques

### Bibliothèque universitaire

- 85 978** ouvrages et mémoires
- 235** titres de journaux et revues
- 10 200** titres de revues électroniques
- 2 508** DVD
- 19** abonnements à des ressources électroniques

### Médecine préventive

- 1 médecin, 1 infirmière et 1 psychologue
- 161** étudiants en situation de handicap

### Technologies de l'Information et de la Communication pour l'Enseignement

- 530** cours en ligne

## SERVICES ÉTUDIANTS

### Centre de ressources informatiques

- 3** salles libre-service
- 95** postes informatiques en libre-service

### Service des relations internationales

- 402** étudiants de nationalité étrangère
- 71** nationalités représentées
- 41** établissements partenaires

### Service Universitaire des Activités Physiques et Sportives

- 21** activités proposées
- 512** inscrits

### Vie étudiante

- 1 maison des étudiants
- 14** associations étudiantes
- 16** projets étudiants collectifs soutenus par le FSDIE pour un montant de **18 750 €**

## RECHERCHE

### 68 enseignants-chercheurs répartis dans :

- 1 équipe d'accueil CHROME (EA7352) «Détection, évaluation et gestion des risques CHRONiques et éMERgents»
- 1 équipe d'accueil PROJEKT (EA7447) «Innovation Sociale par le Design»
- divers groupes de recherche (sciences, art, psychologie-lettres-langues-histoire, droit)

### 1 École Doctorale (ED583) «Risques et Société»

### 42 doctorants

### 700 m<sup>2</sup> dédiés à la recherche

### 1 plateforme technologique ouverte aux entreprises

### 32 contrats et projets de recherche financés en partenariat avec les entreprises et les institutions locales, nationales et internationales

### 1 fondation partenariale

- 12ML** Institut Méditerranéen des Métiers de la Longévité

### 20 181 291 euros répartis en

Masse salariale : **15 499 801 €**

Fonctionnement : **3 549 873 €**

Investissement : **1 131 617 €**

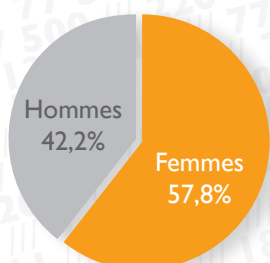
### 242 personnels

- 115** enseignants et enseignants-chercheurs (y compris les PAST, ATER, lecteurs, maîtres de langues...)
- 127** personnels administratifs et techniques

### 560 vacataires d'enseignement

## BUDGET - PERSONNEL

Répartition  
Hommes-Femmes  
des personnels d'UNIMES



1 université de centre-ville

4 sites d'enseignement  
et de recherche :

> Vauban

> les Carmes

> Hoche

> GIS

16 348 m<sup>2</sup> de surface utile

7 amphithéâtres

78 salles de cours

**Proximité et professionnalisation** sont les deux spécificités de l'université de Nîmes.

Son objectif, au travers de ses formations, est de permettre à tous d'accéder à l'enseignement supérieur afin d'aboutir à une insertion professionnelle réussie. Sa taille humaine facilite le suivi et la personnalisation du cursus de chacun afin de favoriser l'élaboration et la réussite du projet des étudiants.

3 départements et 6 domaines de formation



39 diplômes

11 Licences générales

12 Licences professionnelles

9 Masters

7 Diplômes d'Université

1 service de formation continue **UNIFOP**

6 formations accessibles en **apprentissage**

2 certifications professionnelles : Certification en langue étrangère (**CLES**) et Certification en informatique (**Pix/C2i**)

4349 étudiants\*

572 en Arts - Design

1171 en Droit, économie et gestion

646 en Lettres, langues et histoire

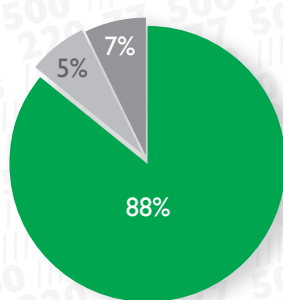
1114 en Psychologie

746 en Sciences

100 en STAPS

Répartition des étudiants  
par niveau de diplôme

Licence  
Licence professionnelle  
Master



49,1% d'étudiants boursiers\*

\*au 9 novembre 2018

82,9% des inscrits ont obtenu leur diplôme\*

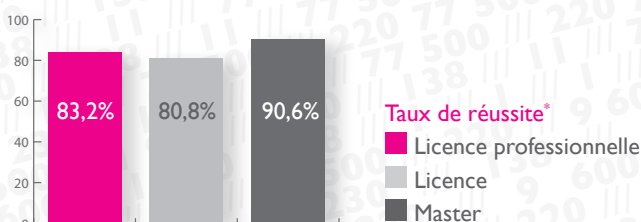
94,6% en Arts - Design

83,9% en Droit, économie et gestion

81,4% en Lettres, langues et histoire

70,1% en Psychologie

81,2% en Sciences

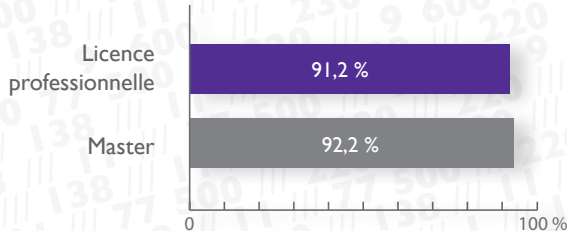


\*taux de réussite calculés à partir du nombre d'étudiants inscrits dans l'année diplômante en 2017/2018

**Insertion**

91,5% des diplômés 2015 actifs occupent un emploi 30 mois après l'obtention de leur diplôme.

Taux d'insertion par diplôme



5 mois d'attente en moyenne avant le 1<sup>er</sup> emploi.

83% des diplômés de Licence professionnelle et 76% des diplômés de Master perçoivent leur emploi comme stable.